

Urząd Miasta Poręba

Raport o stanie Gminy Poręba 2018 r.

27 maj 2019



Informacje ogólne

Charakterystyka obszaru Poręby.

Poręba jest gminą miejską leżącą na granicy Jury Krakowsko-Częstochowskiej –

w skrajnej zachodniej części powiatu zawierciańskiego. Jest jedną z dwóch gmin miejskich powiatu. Od wschodu graniczy z gminą miejską Zawiercie, od południa z gminą miejsko-wiejską Łazy, od zachodu z gminą miejsko wiejską Siewierz (pow. będziński), natomiast od północy z gminą miejską Myszków (pow. myszkowski). Powierzchnia Poręby to 4 004 km² co sprawia, że jest najmniejszą gminą w powiecie zawierciańskim.

- użytki rolne	1 931 ha
- grunty leśne	1 639 ha
- grunty zabudowane i zurbanizowane	196 ha
- tereny komunikacyjne	149 ha
- grunty pod wodami	27 ha
- tereny różne, nieużytki	62 ha

Ok. 41,1% ogólnej powierzchni gminy zajmują grunty leśne i zadrzewione, natomiast użytki rolne stanowią 48,3% z czego grunty orne 75,0%, łąki 17,1%, pastwiska 3,5%, sady 1,5%. Struktura własności gruntów w granicach gminy Poręba przedstawia się następująco:

- grunty Skarbu Państwa	1 241 ha
- tereny komunalne	218 ha
- tereny prywatne	2 545 ha

W skład miasta - oprócz części śródmiejskiej – wchodzi kilka dzielnic o charakterze wiejskim. Są to: Niwki, Krawce, Kierszula, Krzemienda, Fryszerka. Powoduje to, że Poręba łączy na swym obszarze krajobraz miasta o znacznym stopniu zurbanizowania i koncentracji przemysłu. Poręba leży nad rzeką Czarną Przemszą. Na terenie miasta znajdują się dwa zbiorniki wodne. Przebiegająca przez Poręba droga krajowa DK 78 stwarza znakomite połączenie z innymi miastami:

- Katowice – 40 km dojazd samochodem osobowym 32 min.
- Częstochowa – 43 km dojazd samochodem osobowym 45 min.
- Siewierz – 10 km dojazd samochodem osobowym 10 min.
- Wrocław – 226 km dojazd samochodem osobowym 2 h 30 min.
- Warszawa – 260 km dojazd samochodem osobowym 3 h.
- Zawiercie – 6 km dojazd samochodem osobowym 10 min.

-
- Kielce – 120 km dojazd samochodem osobowym 1 h 50 min.
 - Kraków – 107 km dojazd samochodem osobowym 1 h 20 min.

Na terenie miasta Zawiercie znajduje się dworzec kolejowy oferujący połączenia z największymi miastami Polski. Przez Porębę przebiega trasa kolejowa Zawiercie – Tarnowskie Góry.

Poręba posiada również dogodne połączenie z lotniskiem Katowice – Pyrzowice oddalonym o 23 km.

Dogodne dojazdy stwarzają dobrą bazę wypadową zarówno na pobliską Jurę w celach turystyczno-rekreacyjnych jak i na Śląsk i Zagłębie będące zatrudnieniem wielu osób.

Historia.

Osada założona została w XIV w. Pierwsza wzmianka o Porębie pochodzi z 1373 r.

Na terenie dzisiejszej Poręby istniało dawniej wielkie rozlewisko wodne zwane Czarnym Jeziorem. Od tego jeziora Poręba wzięła część swej pierwotnej nazwy.

W 1375 osada nosiła nazwę Czarnej Poręby i należała do morawczyka Krzywosąda, zwanego pospolicie Krzywakiem. W XV w. nazwa została zmieniona na Porębę Mrzygłodzką i przeszła w ręce szlachcica Pileckiego. W XVI w. osadnictwo tych terenów na prawie magdeburskim spowodowało znaczny rozkwit Poręby. Bujne tereny leśne, złoża węgla brunatnego i rudy sprzyjały rozwojowi przemysłu. W miejscowych lasach wypalano węgiel drzewny. Rozwijał się wytop żelaza oraz stali.

Po III rozbiórce Polski, w 1795 r., wybudowano w zakładzie pierwszy piec do

przetapiania rudy. Uruchomienie pieca odlewniczego stworzyło z Poręby ośrodek przemysłowy. Odlewano rury żelazne, elementy do młynów, cegielni oraz innych fabryk, a także na potrzeby rolnictwa. Odlewnia odlewała naczynia emaliowane

i urządzenia sanitarne. Poręba rozwijała się wraz z fabryką. Powstawały nowe osiedla. W latach 1930–1935 wybudowano trzy szkoły podstawowe. W czasie II wojny światowej Niemcy zmienili nazwę Poręby na „Haudorf”. Jeszcze przed I wojną światową w fabryce rozpoczęto produkcję obrabiarek, a po II wojnie obrabiarek ciężkich.

W latach 1973–1975 i od 1982 r. była samodzielny miastem.

W latach 1975–1982 położona w granicach Zawiercia.

Władze Poręby.

Na czele gminy stoi Burmistrz Miasta. Urząd Miasta Poręba mieści się przy ul. Dworcowej 1.

Rada Miasta Poręba liczy 15 radnych.

Przy Radzie działają następujące stałe komisje:

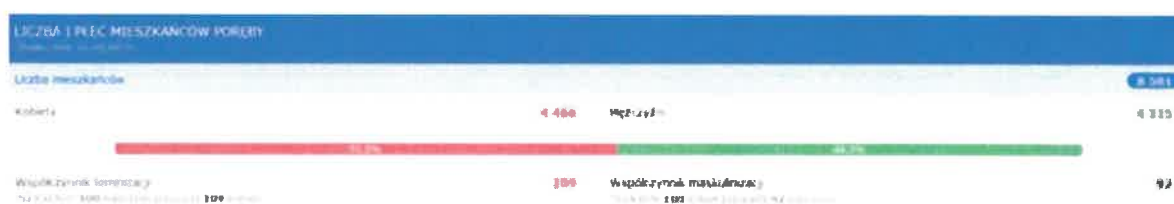
- Komisja Rewizyjna
- Komisja Skarg, Wniosków i Petycji
- Komisja Oświaty, Kultury, Zdrowia i Opieki Społecznej
- Komisja Gospodarki Miejskiej i Ochrony Środowiska

Demografia.

Poręba jest małym miastem z liczbą mieszkańców wynoszącą 8 581, z czego 52,0% stanowią kobiety, a 48,0% mężczyźni. W latach 2002-2017 liczba mieszkańców zmalała o 3,2%. Średni wiek mieszkańców wynosi 43,7 lat i jest nieznacznie większy od średniego wieku mieszkańców województwa śląskiego oraz nieznacznie większy od średniego wieku mieszkańców całej Polski. Mieszkańcy gminy zawarli w 2017 roku 26 małżeństw, co odpowiada 3 małżeństwom na 1000 mieszkańców. Jest to znacznie mniej od wartości dla województwa śląskiego oraz znacznie mniej od wartości dla Polski. W tym samym okresie odnotowano 1,6 rozwodów przypadających na 1000 mieszkańców. Jest to znacznie mniej od wartości dla województwa śląskiego oraz nieznacznie mniej od wartości dla kraju. 23,9% mieszkańców Poręby jest stanu wolnego, 59,1% żyje w małżeństwie, 4,3% mieszkańców jest po rozwodzie, a 11,8% to wdowy/wdowcy. Poręba ma ujemny przyrost naturalny wynoszący -73. Odpowiada to przyrostowi naturalnemu -8,47 na 1000 mieszkańców Poręby. W 2017 roku urodziło się 51 dzieci, w tym 45,1% dziewczynek i 54,9% chłopców. Średnia waga noworodków to 3 232 gramów. Współczynnik dynamiki demograficznej, czyli stosunek liczby urodzeń żywych do liczby zgonów wynosi 0,61 i jest znacznie mniejszy od średniej dla województwa oraz znacznie mniejszy od współczynnika dynamiki demograficznej dla całego kraju. W 2016 roku 48,2% zgonów w Porębie spowodowanych było chorobami układu krążenia, przyczyną 26,7% zgonów w Porębie były nowotwory, a 5,8% zgonów spowodowanych było chorobami układu oddechowego. Na 1000 ludności Poręby przypada 12.02 zgonów. Jest to znacznie więcej od wartości średniej dla województwa

śląskiego oraz znacznie więcej od wartości średniej dla kraju. W 2017 roku zarejestrowano 78 zameldowań w ruchu wewnętrznym oraz 83 wymeldowań,

w wyniku czego saldo migracji wewnętrznych wynosi dla Poręby -5. W tym samym roku 0 osób zameldowało się z zagranicy oraz zarejestrowano 0 wymeldowań za granicę - daje to saldo migracji zagranicznych wynoszące 0. 60,2% mieszkańców Poręby jest w wieku produkcyjnym, 15,3% w wieku przedprodukcyjnym, a 24,5% mieszkańców jest w wieku poprodukcyjnym.



Podział na grupy wiekowe przedstawia się w następujący sposób:

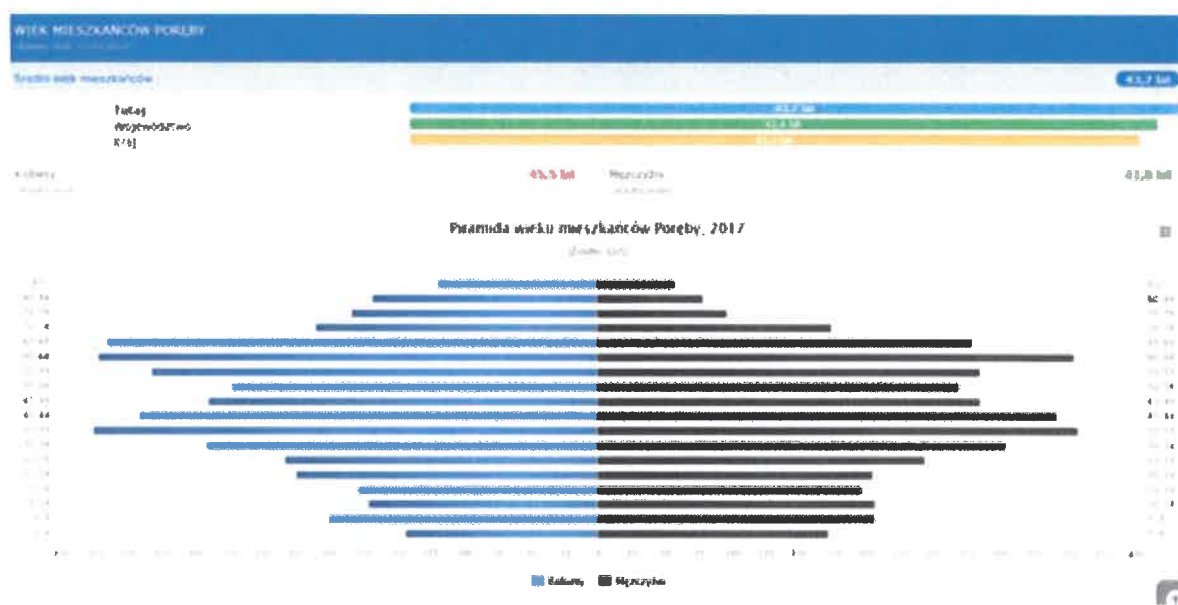
<i>Wiek</i>	<i>Kobiety</i>	<i>Mężczyźni</i>	<i>Ogółem</i>
0-4	143	172	315
5-9	200	207	407
10-14	171	207	378
15-19	178	197	375
20-24	225	205	430

25-29	233	244	477
30-34	291	304	595
35-39	376	357	733
40-44	341	341	682
45-49	290	285	575
50-54	272	269	541
55-59	332	285	617
60-64	372	352	726
65-69	365	279	644
70-74	210	175	385
75-79	183	97	280
80-84	167	79	246
85+	117	58	175
Ogółem	4 466	4 115	8 581

Tak jak w całym kraju, tak i w gminie można obserwować ciągły proces starzenia się mieszkańców. Spada liczba osób w wieku przedprodukcyjnym i rośnie liczba mieszkańców w wieku poprodukcyjnym. Ludności w wieku 65 lat i więcej stanowi

w gminie 20,4% ogółu mieszkańców, w związku z czym populację gminy

wg klasyfikacji ONZ i WHO należy zaliczyć do populacji „starej”.



Stan cywilny:

	Kobiety	Mężczyźni	Ogółem
Żonaci/Zamężne	56,9%	61,6%	59,1%
Kawalerowie/Panny	18,5%	30,1%	23,9%
Rozwiedzeni/Rozwiedzione	4,4%	3,3%	4,3%
Wdowy/Wdowcy	19,4%	3,3%	11,8%
Nieustalone	0,8%	0,9%	0,8%

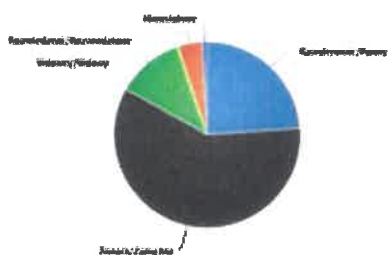
STAN CYWILNY MIESZKAŃCÓW POREBY

(Dane ogólnokrajowe)

Ogółem Kobiety Mężczyźni

Stan cywilny (Ludność w wieku 15+ lat) Poreba

(Dane: Narodowy Spis Powszechny 2011)




Przyrost naturalny:

Zmiana ilości mieszkańców Poręby na przestrzeni ostatnich lat:

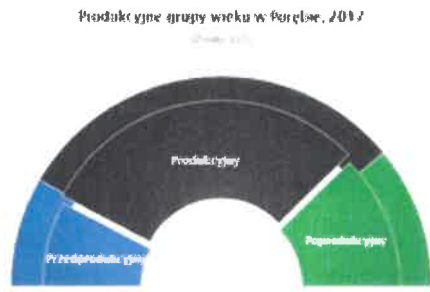

- 2010 – 8 865
- 2011 – 8 833
- 2013 – 8 801
- 2014 – 8 781
- 2017 – 8 581

Tendencja spadkowa w dużej mierze jest wynikiem ujemnego przyrostu naturalnego oraz migracją mieszkańców.




Bezrobocie.

W Porębie na 1000 mieszkańców pracuje 86 osób . Jest to znacznie mniej od wartości dla województwa śląskiego oraz znacznie mniej od wartości dla Polski. 51,0% wszystkich pracujących ogółem stanowią kobiety, a 49,0% mężczyźni. Bezrobocie rejestrowane w Porębie wynosiło w 2017 roku 8,8% (10,8% wśród kobiet i 6,9% wśród mężczyzn). Jest to znacznie więcej od stopy bezrobocia rejestrowanego dla województwa śląskiego oraz znacznie więcej od stopy bezrobocia rejestrowanego dla całej Polski. W 2017 roku przeciętne miesięczne wynagrodzenie brutto w Porębie wynosiło 4 023,65 PLN, co odpowiada 88,90% przeciętnego miesięcznego wynagrodzenia brutto w Polsce. Wśród aktywnych zawodowo mieszkańców Poręby 1 009 osób wyjeżdża do pracy do innych miast, a 317 pracujących przyjeżdża do pracy spoza gminy - tak więc saldo przyjazdów i wyjazdów do pracy wynosi -692. 29,4% aktywnych zawodowo mieszkańców Poręby pracuje w sektorze rolniczym (rolnictwo, leśnictwo, łowiectwo i rybactwo), 30,8% w przemyśle i budownictwie, a 13,8% w sektorze usługowym (handel, naprawa pojazdów, transport, zakwaterowanie i gastronomia, informacja i komunikacja) oraz 1,7% pracuje w sektorze finansowym (działalność finansowa i ubezpieczeniowa, obsługa rynku nieruchomości).



Przedsiębiorczość prywatna.

W Porębie w roku 2017 w rejestrze REGON zarejestrowanych było 725 podmiotów gospodarki narodowej, z czego 598 stanowiły osoby fizyczne prowadzące działalność gospodarczą. W tymże roku zarejestrowano 64 nowe podmioty, a 68 podmiotów zostało wyrejestrowanych. Na przestrzeni lat 2009-2017 najczęściej (83) podmiotów zarejestrowano w roku 2010, a najmniej (51) w roku 2013. W tym samym okresie najczęściej (77) podmiotów wykreślono z rejestru REGON w 2011 roku, najmniej (35) podmiotów wyrejestrowano natomiast w 2010 roku. Według danych z rejestru REGON wśród podmiotów posiadających osobowość prawną w Porębie najczęściej (32) jest stanowiących spółki cywilne. Analizując rejestr pod kątem liczby zatrudnionych pracowników można stwierdzić, że najczęściej (698) jest mikro-przedsiębiorstw, zatrudniających 0 - 9 pracowników. 1,4% (10) podmiotów jako rodzaj działalności deklarowało rolnictwo, leśnictwo, łowiectwo i rybactwo, jako przemysł i budownictwo swój rodzaj działalności deklarowało 31,7% (230) podmiotów, a 66,9% (485) podmiotów w rejestrze zakwalifikowana jest jako pozostała działalność. Wśród osób fizycznych prowadzących działalność gospodarczą w Porębie najczęściej deklarowanymi rodzajami przeważającej działalności są Handel hurtowy i detaliczny; naprawa pojazdów samochodowych, włączając motocykle (31.4%) oraz Przetwórstwo przemysłowe (17.2%).



Poziom przestępczości.

W 2017 roku w Porębie stwierdzono szacunkowo 164 przestępstw. Oznacza to, że na każdym 1000 mieszkańców odnotowano 19,05 przestępstw. Jest to wartość znacznie mniejsza od wartości dla województwa śląskiego oraz porównywalna do średniej dla całej Polski. Wskaźnik wykrywalności sprawców przestępstw dla wszystkich przestępstw ogółem w Porębie wynosi 80,80% i jest nieznacznie większy od wskaźnika wykrywalności dla województwa śląskiego oraz znacznie większy od wskaźnika dla całej Polski. W przeliczeniu na 1000 mieszkańców Poręby najwięcej stwierdzono przestępstw przeciwko mieniu - 10,68 (wykrywalność 71%) oraz o charakterze kryminalnym - 10,47 (wykrywalność 71%). W dalszej kolejności odnotowano przestępstwa o charakterze gospodarczym - 6,07 (90%), drogowe - 2,00 (99%) oraz przeciwko życiu i zdrowiu - 0,52 (91%).



Edukacja.

1 727 mieszkańców Poręby jest w wieku potencjalnej nauki (3-24 lata) (w tym 836 kobiet oraz 891 mężczyzn). Według Narodowego Spisu Powszechnego z 2011 roku 16,0% ludności posiada wykształcenie wyższe, 2,6% wykształcenie policealne, 12,0% średnie ogólnokształcące, a 20,7% średnie zawodowe. Wykształceniem zasadniczym zawodowym legitymuje się 22,9% mieszkańców Poręby, gimnazjalnym 4,8%, natomiast 19,3% podstawowym ukończonym. 1,6% mieszkańców zakończyło edukację przed ukończeniem szkoły podstawowej. W porównaniu do całego województwa śląskiego mieszkańcy Poręby mają nieznacznie niższy poziom wykształcenia. Wśród kobiet mieszkających w Porębie największy odsetek ma wykształcenie podstawowe ukończone (22,4%) oraz średnie zawodowe (18,3%). Mężczyźni najczęściej mają wykształcenie zasadnicze zawodowe (29,9%) oraz średnie zawodowe (23,3%). 17,0% mieszkańców Poręby w wieku potencjalnej nauki (3-24 lata) zalicza się do przedziału 3-6 lat - wychowanie przedszkolne (15,9% wśród dziewczynek i 18,0% wśród chłopców). Na tysiąc dzieci w wieku przedszkolnym 778 uczęszcza do placówek wychowania przedszkolnego. Na jedno miejsce w placówce wychowania

przedszkolnego przypada 1,17 dzieci w wieku przedszkolnym. W grupie wiekowej 3-24 lata na poziomie podstawowym (7-12 lat) kształcą się 28,5% ludności (28,9% wśród dziewczynek i 28,1% wśród chłopców). Na 1 oddział w szkołach podstawowych przypada 19 uczniów. Współczynnik skolaryzacji brutto (Stosunek wszystkich osób uczących się w szkołach podstawowych do osób w wieku 7-12 lat) wynosi 78,80. Wśród mieszkańców w wieku potencjalnej nauki 11,7% zalicza się do przedziału 13-15 lat - kształcenie na poziomie gimnazjalnym (10,2% wśród dziewczyn i 13,1% wśród chłopaków). Na 1 oddział w szkołach gimnazjalnych przypada 21 uczniów. Współczynnik skolaryzacji brutto (Stosunek wszystkich osób uczących się w szkołach gimnazjalnych do osób w wieku 13-15 lat) wynosi 68,57. W grupie wiekowej 3-24 lata na poziomie ponadgimnazjalnym (16-18 lat) kształcą się 18,0% mieszkańców (18,1% wśród dziewczyn i 17,8% wśród chłopaków). Na 1 oddział w szkołach ogólnokształcących przypada 21 uczniów. 27 uczniów przypada na oddział w szkołach średnich zawodowych i artystycznych. W przedziale wiekowym odpowiadającym edukacji w szkołach wyższych (19-24 lat) znajduje się 24,9% mieszkańców Poręby w wieku potencjalnej nauki (26,9% kobiet i 23,0% mężczyzn).

Zabytki i pomniki przyrody w Porębie.

Według danych Narodowego Instytutu Dziedzictwa (NID) z dnia 15.12.2017 na obszarze Poręby znajduje się jeden zabytkowy obiekt wpisany do rejestru zabytków:

\

Wieża wyciągowa z 1798 r



Według danych Centralnego Rejestru Form Ochrony Przyrody (CRFOP) z dnia 30.06.2017 na obszarze Poręby znajdują się 3 formy ochrony przyrody . Poniżej zamieszczona jest pełna lista obiektów wraz z ich typem i podstawowymi informacjami.

Dostępna jest również interaktywna wyszukiwarka form ochrony przyrody, która ma wpływ na obiekty prezentowane na liście oraz na interaktywnej mapie form ochrony przyrody.

Pomnik przyrody Opis: Dąb szypułkowy (*Quercus robur*), Data ustanowienia: 1953-12-12, Opis granicy: Rośnie przy ul.Ks.F. Pędzicha (DK-78) na wys. Cmentarza



Pomnik przyrody (skupisko) Opis: Buk pospolity (*Fagus silvatica*) - 2 szt. (jedno drzewo zdrowe drugie uschnięte pozostawione do naturalnego rozpadu), Data ustanowienia: 1984-09-25, Opis granicy: Leśnictwo Poręba Nadleśnictwo Siewierz oddział leśny 76d



Pomnik przyrody (skupisko) Opis: Dąb szypułkowy (*Quercus robur*) - 92 szt. (5 szt. o obwodach : 381 345 333 330 310 cm; 22 szt. o obwodach 250-300 cm; 35 szt. o obwodach 200-250 cm; 30 szt. o obwodach 110-250 cm), Data ustanowienia: 2003-07-31, Opis granicy: ul. Zakładowa w Porębie

Informacje finansowe

Budżet jednostki samorządu terytorialnego jest rocznym planem dochodów i wydatków oraz przychodów i rozchodów tej jednostki. Jest on uchwalany w formie uchwały budżetowej na dany rok budżetowy, która jest podstawą gospodarki finansowej jednostki samorządu terytorialnego w roku budżetowym.

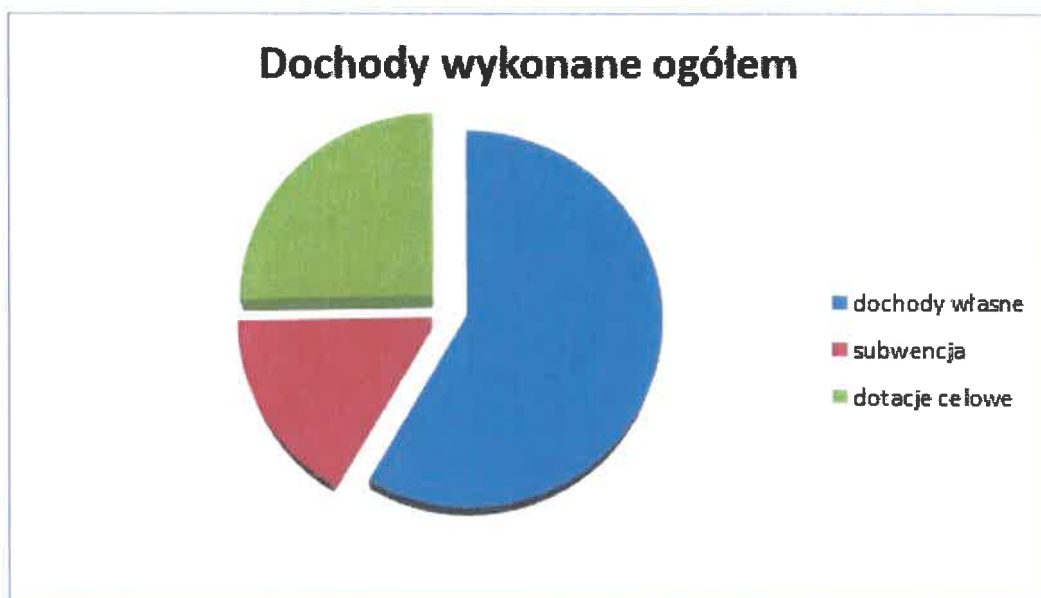
Zgodnie ze sprawozdaniem Rb-27S, zrealizowane w 2018r. **dochody** Miasta Poręba wyniosły ogółem **27 960 265,41 zł** co stanowi 101,24 % planu określonego na poziomie **27 617 777,03 zł**.

Zestawienie nr 1 Dochody bieżące i majątkowe w budżecie Miasta Poręba w 2018 roku

Rodzaje dochodów:	Plan (w zł)	Wykonanie (w zł)	Stopień wykonania planu
Dochody bieżące	27 017 777,03	27 570 088,25	102,04 %
Dochody majątkowe, w tym:	600 000,00	390 177,16	65,03%
<ul style="list-style-type: none"> • <i>dotacje celowe w ramach programów finansowanych ze środków europejskich(...)</i> 	0,00	0,00	0%
<ul style="list-style-type: none"> • <i>Środki z UE termomodernizacja</i> 	600 000,00	389 913,74	64,99%
<ul style="list-style-type: none"> • <i>dochody ze sprzedaży majątku i składników majątkowych</i> 			
<ul style="list-style-type: none"> • <i>dochody ze sprzedaży składników majątkowych</i> 	0,00	263,42	0%
<ul style="list-style-type: none"> • <i>dochody z tytułu przekształcenia prawa użytkowania wieczystego w prawo własności</i> 	0	0,00	0,00%
RAZEM:	27 617 777,03	27 960 265,41	101,24 %

Zestawienie nr 2 Dochody własne, subwencja i dotacje celowe w budżecie Miasta Poręba za 2018 rok

Rodzaje dochodów	Plan (w zł)	Wykonanie (w zł)	Stopień wykonania planu w %
Dochody własne	15 854 883,00	16 333 379,32	103,02%
Subwencja ogólna	4 555 160,00	4 555 160,00	100%
Dotacje celowe	7 207 734,03	7 071 726,09	98,11%
<i>w tym dotacje i środki przeznaczone na inwestycje</i>	<i>0</i>	<i>0</i>	
RAZEM:	27 617 777,03	27 960 265,41	101,24%



W 2018 roku rachunek bankowy gminy Poręba zasilaly m.in. środki pochodzące z dotacji celowych (25,61% planu dochodów ogółem), które przeznaczone były zarówno na zadania z zakresu administracji rządowej, jak również na zadania własne Gminy. Podział i strukturę tych środków prezentuje zestawienie nr 3 do niniejszego sprawozdania.

Zestawienie nr 3 Dotacje celowe i środki na dofinansowanie zadań realizowanych przez Gminę w dochodach Miasta Poręba za 2018r.

Rodzaje dotacji:	Plan (w zł)	Wykonanie (w zł)
Dotacje celowe otrzymane z budżetu państwa na realizację zadań bieżących z zakresu administracji rządowej oraz innych zadań zleconych gminie ustawami (§ 2010)	2 448 875,59	2 430 558,65
Dotacje celowe otrzymane z budżetu państwa na realizację zadań bieżących gmin z zakresu edukacyjnej opieki wychowawczej finansowanych w całości przez budżet Państwa w ramach programów rządowych (wyprawka szkolna) (§ 2040)	890,00	62,40
Dotacje celowe otrzymane z budżetu państwa na realizację własnych zadań bieżących gmin (§ 2030)	818 990,24	770 446,14
Dotacje celowe przekazane z budżetu państwa na zadania bieżące z zakresu administracji rządowej zlecone gminom (związkom gmin, związkom powiatowo-gminnym), związane z realizacją świadczenia wychowawczego stanowiącego pomoc państwa w wychowaniu dzieci (§ 2060)	3 838 762,00	3 838 762,00
Dotacje celowe otrzymane z powiatu na zadania bieżące realizowane na podstawie porozumień (umów) między jednostkami samorządu terytorialnego (§ 2320)	550,00	550,00
Dotacje celowe w ramach programów finansowanych z udziałem środków europejskich oraz środków, o których mowa w art. 5 ust. 3 pkt 5 lit. a i b ustawy, lub płatności w ramach budżetu środków europejskich realizowanych przez jednostki samorządu terytorialnego - środki UE (§ 205) Program realizowany przez SP1 – rozwijanie kompetencji kluczowych uczniów	62 847,20	0,00
Środki na dofinansowanie własnych zadań bieżących Gmin powiatów(związków gmin, związków powiatowo-gminnych, związków powiatów), samorządów województw, pozyskane z innych źródeł § 2700 (dofinansowanie do zielonej szkoły- 10 860,00, dofinansowanie z WFOŚ na zadanie „Usunięcie azbestu z terenu Gminy Poręba”- wyk.15 898,90)	32 231,00	26 758,90
Środki otrzymane od pozostałych jednostek zaliczanych do sektora finansów publicznych na realizację zadań bieżących jednostek zaliczanych do sektora finansów publicznych § 2460 (środki z Funduszu Pracy na dofinansowanie wynagrodzenia asystenta rodziny)	4 588,00	4 588,00
Razem:	7 207 734,03	7 071 726,09

Największe znaczenie dla budżetu Miasta Poręba mają dochody od osób prawnych, od osób fizycznych i od innych jednostek nieposiadających osobowości prawnej ujęte w Dz. 756 - 12 828 627,81 zł. Stanowią one 45,88 % ogólnej wartości zrealizowanych dochodów .

Zgodnie ze sprawozdaniem Rb- PDP wykonanie na dzień 31-12-2018 przedstawia się następująco:

Podatek rolny – 227 653 ,71 zł

Podatek od nieruchomości – 3 856 058,84 zł

Podatek leśny- 61 373,04 zł

Podatek od środków transportu- 137 771,65 zł

Podatek dochodowy od osób fizycznych, opłacany w formie karty podatkowej- 1 153,72 zł

Podatek od czynności cywilnoprawnych- 409 447,12 zł

Wpływy z opłaty skarbowej- 25 782,00 zł

Udziały we wpływach z pod.dochodowego od os.prawnych- 66 395,04 zł

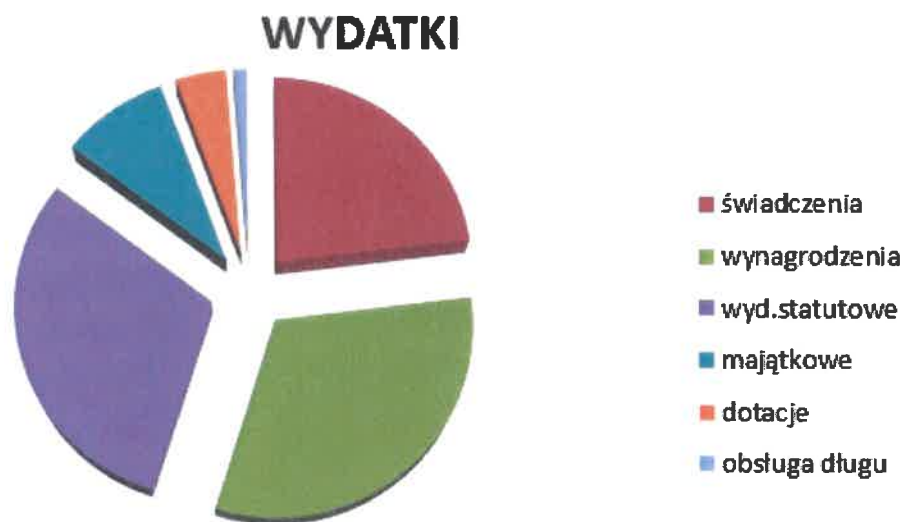
Udziały we wpływach z pod.dochodowego od os.fizycznych- 7.778 375,00 zł

Wydatki

Zgodnie ze sprawozdaniem RB- 28S zrealizowane wydatki w 2018 roku wyniosły **28 407 546,82 zł** zł co stanowi 94,87% planu określonego na poziomie **29 944 221,03 zł**.

Zestawienie nr 4- wydatki Miasta Poręba w 2018 roku

Rodzaje wydatków	Plan (w zł)	Wykonanie (w zł)	Stopień wykonania planu
Wydatki bieżące, z tego:	26 765 552,38	25 823 569,89	96,48%
Dotacje na zadania bieżące	1 237 230,00	1 237 181,70	100,00%
Świadczenia na rzecz osób fizycznych	6 667 163,79	6 561 809,24	98,42%
	18 421 715,04		
Wydatki jednostek budżetowych:		17 684 589,97	96,00%
<i>w tym:</i>			
- wynagrodzenia i pochodne od nich naliczane	9 214 884,83	9 026 740,61	97,96%
- wydatki związane z realizacją ich statutowych zadań	9 206 830,21	8 657 849,36	94,04%
Wydatki na programy finansowane ze środków, o których mowa w art. 5 ust. 1 pkt 2 i 3, w części związanej z realizacją zadań JST	80 316,55	0,00	0,00%
Obsługa długu publicznego	343 000,00	339 988,98	99,12%
Poręczenia i gwarancje	16 127,00	0,00	0,00%
Wydatki majątkowe, z tego:	3 178 668,65	2 583 976,93	81,29%
Inwestycje i zakupy inwestycyjne:	3 178 668,65	2 583 976,93	81,29%
<i>w tym: - na programy finansowane z udziałem środków, o których mowa w art. 5 ust. 1 pkt 2 i 3 UOFP</i>	0,00		
Zakup i objęcie akcji i udziałów	Nie dotyczy	Nie dotyczy	
Wniesienie wkładów do spółek prawa handlowego	Nie dotyczy	Nie dotyczy	
RAZEM:	29 944 221,03	28 407 546,82	94,87%



Niezbędnym elementem do oceny sytuacji finansowej Miasta Poreba jest analiza poziomu zobowiązań i należności.

Zgodnie ze sprawozdaniem Rb-NDS rok 2018 zamknięto deficytem budżetowym w wysokości 447 281,41 zł (przy planowanym deficycie 2 326 444,00 zł), który został pokryty wolnymi środkami.

Wynik na działalności operacyjnej, mierzony jako różnica między dochodami bieżącymi, a wydatkami bieżącymi, na dzień 31-12-2018 jest dodatni i wynosi **1 746 518,36 zł** co świadczy, iż Gmina zgodnie z założeniami realizowanego w latach 2016-2018 programu naprawczego skutecznie obniżyła poziom wydatków bieżących w stosunku do osiągniętych dochodów bieżących.

Burmistrz Miasta w roku 2018 nie korzystał z kredytu obrotowego w rachunku bieżącym Miasta zaplanowanym na poziomie **1 500 000,00 zł** na sfinansowanie przejściowego deficytu występującego w trakcie roku. Na dzień 31 grudnia 2018 stan środków na rachunku Gminy wynosił 1 942 997,66 zł.

Kredyty i pożyczki długoterminowe, jakie zostały uregulowane na dzień 31-12-2018 i stan zadłużenia z nich wynikający na koniec 2018 roku zaprezentowano poniżej:

Zestawienie nr 5 - Rozchody uregulowane w 2018 i stan zadłużenia z tytułu kredytów i pożyczek na dzień 31-12-2018

Wyszczególnienie:	Spląty w 2018 r.	Zobowiązania pozostałe do zapłaty na dzień 31-12-2018
Pożyczki w WFOŚiGW:	17 556,00 zł	17 556,50 zł
	17 556,00 zł	
Pożyczka na termomodernizację SP nr 3		17 556,50 zł
Obligacje komunalne		
Obligacje komunalne	0,00	7.205.000,00 zł
RAZEM:	17 556,00 zł	7 222 556,50 zł

W roku 2018 Miasto nie udzieliło żadnych poręczeń ani gwarancji.

Dług gminy na dzień 31-12- 2018 r. wyniósł **7 222 556,50** (zgodnie z Rb-Z). Stan zadłużenia na koniec II półrocza 2018 r. kształtował się następująco :

- długoterminowe kredyty i pożyczki – 7 222 556,50 zł;

Zestawienie nr 6 - planowane wydatki na obsługę długu wraz z harmonogramem spłat w latach 2018-2031

<i>Rok</i>	<i>Kwota odsetek</i>	<i>Harmonogram spłat</i>
2018	343 000,00	17 556,00
2019	396 500,00	17 556,50
2020	432 300,00	0,00
2021	422 000,00	345 000,00
2022	398 400,00	440 000,00
2023	370 200,00	500 000,00
2024	340 200,00	500 000,00
2025	310 200,00	500 000,00
2026	273 600,00	720 000,00
2027	229 500,00	750 000,00
2028	183 000,00	800 000,00
2029	133 500,00	850 000,00
2030	81 000,00	900 000,00
2031	27 000,00	900 000,00

Na dzień 31-12 - 2018 r. Gmina nie posiadała żadnych zobowiązań wymagalnych.

Stan należności Miasta Poręba według sprawozdania Rb-N ukształtował się na poziomie 12 515 982,60 zł

w tym:

- ***Należności wymagalne w wysokości 8 400 704,75 zł,***
- ***Pozostałe należności 576 340,73 zł***

Na należności wymagalne w wysokości 8 400 704,75 zł składają się:

Należności podatkowe w wys. 6 227 427,45 zł, w tym:

- **podatek od nieruchomości od os. prawnych 5 828 737,30 zł, (głównie od FUM Poręba w upadłości)**
- **podatek od nieruchomości od os. fizycznych 266 543,94 zł,**
- **podatek rolny os. prawne 201,00 zł**
- **podatek rolny od os. fizycznych 27 600,76 zł,**
- **podatek leśny od os. prawne 7,00 zł**
- **podatek leśny os. fizyczne 15 467,90 zł**
- **podatek od śr. transportu od os. prawne 44 055,60 zł,**
- **podatek od śr. transportu od os. fizycznych 44 813,95 zł,**

Należności z tytułu najmu i dzierżawy składników majątkowych 707 500,39 zł:

- **należności czynszowe od najemców lokali komunalnych 703 410,80 zł**
- **dzierżawa terenu 4 089,59 zł,**

Należności z tytułu opłat w wysokości 76 629,55 zł:

- **wpływy z różnych opłat dot. należne zwroty kosztów sądowych 6 449,63 zł**
- **z tytułu użytkowania wieczystego 10 263,29 zł,**
- **z tytułu zajęcia pasa drogowego 2 492,83 zł,**
- **za gospodarowanie odpadami komunalnymi 57 423,80 zł**

Pozostałe należności w wysokości 61 157,54 zł, w tym:

- **należności z tytułu rozgraniczenia nieruchomości 1 370,75 zł**
- **z tytułu mandatów nałożonych przez Straż Miejską w latach ubiegłych 55 097,43 zł,**

-
- *należne zwroty od pracowników zlikwidowanej jednostki SP nr 3 w wys. 4 334,36 zł,*
 - *należność z tytułu nieuregulowanego podatku VAT z lat ubiegłych w wys. 308,60 zł*
 - *należności z tytułu korzystania z przystanków i wiat autobusowych 46,40 zł*

Z tytułu funduszu alimentacyjnego i zaliczki alimentacyjnej w wysokości 1 206 939,59 zł.

Należności z tytułu nieuregulowanego podatku VAT w wys. 604,79 zł

*należności od MPGKiM sp. z o.o. w likwidacji z tytułu nie przekazanych na konto Gminy
należności czynszowych 120 445,44 zł,*

*Wydatki zrealizowane przez placówki oświatowe w Mieście Poręba w 2018 roku (Szkoła Podstawowa nr 1,
Szkoła Podstawowa nr 2 oraz Przedszkole Miejskie nr 1 w Porębie)*

Zestawienie nr 7

Nazwa grupy	Plan wg pozycji na 2018-12-31	Wykonanie	% wyk. p.p.
Przedszkole Miejskie w Porębie	1 554 389,79	1 401 660,00	90,17 %
801 Oświata i wychowanie	1 554 389,79	1 401 660,00	90,17 %
80104 Przedszkola	1 554 389,79	1 401 660,00	90,17 %
Szkoła Podstawowa Nr 1 im. Wojska Polskiego w Porębie	3 779 501,93	3 651 734,50	96,62 %
801 Oświata i wychowanie	3 621 881,93	3 508 801,75	96,88 %
80101 Szkoły podstawowe	2 313 969,00	2 281 913,39	98,61 %
80110 Gimnazja	1 058 327,92	1 057 659,90	99,94 %
80146 Doksztalcanie i doskonalenie nauczycieli	4 800,00	4 760,00	99,17 %
80150 Realizacja zadań wymagających stosowania specjalnej organizacji nauki i metod pracy dla dzieci i młodzieży w szkołach podstawowych	121 907,73	121 907,73	100,00 %
80153 Zapewnienie uczniom prawa do bezpłatnego dostępu do podręczników, materiałów edukacyjnych lub materiałów ćwiczeniowych	42 560,73	42 560,73	100,00 %
80195 Pozostała działalność	80 316,55	-	0,00 %
854 Edukacyjna opieka wychowawcza	157 620,00	142 932,75	90,68 %
85401 Świetlice szkolne	146 760,00	132 072,75	89,99 %
85412 Kolonie i obozy oraz inne formy wypoczynku dzieci i młodzieży szkolnej, a także szkolenia młodzieży	10 860,00	10 860,00	100,00 %
Szkoła Podstawowa Nr 2	2 039 930,35	2 029 154,75	99,47 %
801 Oświata i wychowanie	1 935 593,35	1 925 261,56	99,47 %
80101 Szkoły podstawowe	1 561 076,38	1 551 255,29	99,37 %
80103 Oddziały przedszkolne w szkołach podstawowych	170 114,66	169 603,96	99,70 %
80150 Realizacja zadań wymagających stosowania specjalnej organizacji nauki i metod pracy dla dzieci i młodzieży w szkołach podstawowych	185 980,17	185 980,17	100,00 %
80153 Zapewnienie uczniom prawa do bezpłatnego dostępu do podręczników, materiałów edukacyjnych lub materiałów ćwiczeniowych	18 422,14	18 422,14	100,00 %
854 Edukacyjna opieka wychowawcza	104 337,00	103 893,19	99,57 %
85401 Świetlice szkolne	104 337,00	103 893,19	99,57 %

Ogółem wydatki w Dziale 801 wyniosły - 6 965 142,58

w tym:

- wydatki bieżące 6 368 436,55
- wydatki jednostek budżetowych 6 364 786,66 z tego:
 - wynagrodzenia i pochodne 5 087 767,26
 - wydatki statutowe 1 277 019,29
 - świadczenia na rzecz osób fizycznych 3 650,00
- **wydatki inwestycyjne w jednostkach oświatowych 596 706,03:**

- Przedszkole miejskie- 155 027,66 zł – modernizacja trzech sal na parterze budynku 74 907,00 , przebudowa ogrodzenia 52 322,66, projekt i dokumentacja kosztorysowa modernizacji łazienek wraz z kanalizacją wewnętrzną Przedszkola 27 798,00 zł
- Szkoła Podstawowa nr 2 – 342 232,87 zł - projekt i modernizacja łazienek wraz z kanalizacją wewnętrzną na parterze i I piętrze budynku, modernizacja korytarza na parterze budynku wraz z wymianą instalacji elektrycznej- 286 996,87 zł , modernizacja klasopracowni nauk przyrodniczych- 55 236,00 zł
- Szkoła Podstawowa nr 1 – przebudowa ogrodzenia wokół szkoły – 99 445,50 zł

Ogółem wydatki w dziale 854 rozdziale 85401 świetlice szkolne wynoszą 235 965,94

w tym:

- wydatki bieżące- 235 965,94
- wydatki jednostek budżetowych 235 965,94 z czego:
 - Wynagrodzenia i pochodne – 213 311,03
 - Wydatki statutowe- 22 654,91

W dziale 801 Oświata i wychowanie rozdział 80101 Szkoły podstawowe, na uwagę zasługuje wydatek 35 000,00 zł na rządowy program „Aktywna tablica” ,w który uczestniczyły dwie szkoły podstawowe SP1 i SP2.

"Aktywna tablica" to Rządowy program rozwijania szkolnej infrastruktury oraz kompetencji uczniów i nauczycieli w zakresie technologii informacyjno-komunikacyjnych na lata 2017-2019.

Zakupiono następujące pomoce dydaktyczne:

- Tablica interaktywna z projektorem ultrakrótkoogniskowy
- Głośniki
- Zestaw interaktywny / Tablica Newline R5-800E+ Projektor ultradźwiękowy
Sony VPL SX 631
- Monitor dotykowy interaktywny 65" Newline TruTouch TT-6517 FB
- Głośniki aktywne do tablic interaktywnych 2x20W z Bluetooth

Łączna kwota wydatków stanowi kwotę 35.000,00 z czego dotacja celowa wynosi 28.000,00, a wkład własny 7.000,00 zł.

Zestawienie nr 8 – Plan i wykonanie wydatków inwestycyjnych w roku 2018 :

Nazwa grupy	Plan wg pozycji na 2018-12-31	Wykonanie	% wyk. p.p.
Wydatki majątkowe	3 178 668,65	2 583 976,93	81,29 %
600 Transport i łączność	717 800,00	515 318,39	71,79 %
60016 Drogi publiczne gminne	230 000,00	166 019,52	72,18 %
60095 Pozostała działalność	487 800,00	349 298,87	71,61 %
700 Gospodarka mieszkaniowa	244 517,65	223 480,90	91,40 %
70005 Gospodarka gruntami i nieruchomościami	244 517,65	223 480,90	91,40 %
750 Administracja publiczna	300 000,00	218 663,99	72,89 %
75023 Urzędy gmin (miast i miast na prawach powiatu)	300 000,00	218 663,99	72,89 %
754 Bezpieczeństwo publiczne i ochrona przeciwpożarowa	25 000,00	25 000,00	100,00 %
75404 Komendy wojewódzkie Policji	25 000,00	25 000,00	100,00 %
801 Oświata i wychowanie	735 236,00	596 706,03	81,16 %
80101 Szkoły podstawowe	465 236,00	441 678,37	94,94 %
80104 Przedszkola	270 000,00	155 027,66	57,42 %
851 Ochrona zdrowia	40 000,00	40 000,00	100,00 %
85154 Przeciwdziałanie alkoholizmowi	40 000,00	40 000,00	100,00 %
900 Gospodarka komunalna i ochrona środowiska	981 115,00	831 340,79	84,73 %
90003 Oczyszczanie miast i wsi	10 000,00	9 466,08	94,66 %
90095 Pozostała działalność	971 115,00	821 874,71	84,63 %
926 Kultura fizyczna	135 000,00	133 466,83	98,86 %
92601 Obiekty sportowe	105 000,00	104 818,84	99,83 %
92695 Pozostała działalność	30 000,00	28 647,99	95,49 %

PODSUMOWANIE

Podstawą opracowania informacji rocznej o kształtowaniu się sytuacji finansowej Miasta Poręba była Wieloletnia Prognoza Finansowa Miasta Poręba na lata 2018-2031 oraz dane sprawozdawcze z wykonania budżetu Miasta Poręba za IV kwartał 2018 roku.

1. Dochody

Plan dochodów budżetu Miasta Poręba na dzień 31.12.2018 r. po zmianach wynosił ogółem 27 617 777,03 zł, wykonanie po IV kwartale roku budżetowego 2018 wynosiło 27 960 265,41 zł, tj. 101,24%.

Dochody obejmują:

1. dochody bieżące – zaplanowane w kwocie 27 017 777,03 zł, wykonane na dzień 31.12.2018 r. w kwocie 27 570 088,25 zł, tj. 102,04%, w tym:

1) dochody z tytułu udziału we wpływach z podatku dochodowego od osób fizycznych (PIT) – zaplanowane w kwocie 7 313 606,00 zł, wykonane na dzień 31.12.2018 r. w kwocie 7 778 375,00 zł, tj. 106,35%;

2) dochody z tytułu udziału we wpływach z podatku dochodowego od osób prawnych (CIT) – zaplanowane w kwocie 50 000,00 zł, wykonane na dzień 31.12.2018 r. w kwocie 66 395,04 zł, tj. 132,79%;

3) podatki i opłaty lokalne – zaplanowane w kwocie 6 529 342,00 zł, wykonane na dzień 31.12.2018 r. w kwocie 6 375 539,20 zł, tj. 97,64%;

4) dochody z subwencji ogólnej – zaplanowane w kwocie 4 555 160,00 zł, wykonane na dzień 31.12.2018 r. w kwocie 4 555 160,00 zł, tj. 100,00%;

5) dochody z tytułu dotacji i środków przeznaczonych na cele bieżące – zaplanowane w kwocie 7 207 734,03 zł, wykonane na dzień 31.12.2018 r. w kwocie 7 071 726,09 zł, tj. 98,11%;

6) pozostałe dochody – zaplanowane w kwocie 1 361 935,00 zł, wykonane na dzień 31.12.2018 r. w kwocie 1 722 892,92 zł, tj. 126,50%.

2. dochody majątkowe – zaplanowane w kwocie 600 000,00 zł, wykonane na dzień 31.12.2018 r. w kwocie 390 177,16 zł, tj. 65,03%, w tym:

1) dochody ze sprzedaży majątku – zaplanowane w kwocie 600 000,00 zł, wykonane na dzień 31.12.2018 r. w kwocie 390 177,16 zł, tj. 65,03%;

2) z tytułu dotacji oraz środków przeznaczonych na inwestycje – zaplanowane w kwocie 0,00 zł, wykonane na dzień 31.12.2018 r. w kwocie 0,00 zł, tj. 0%.

2. Wydatki

Plan wydatków budżetu Miasta Poręba na dzień 31.12.2018 r. po zmianach wynosił ogółem 29 944 221,03 zł, wykonanie po IV kwartale roku budżetowego 2018 wynosiło 28 407 546,82 zł, tj. 94,87%.

Wydatki obejmują:

1. wydatki bieżące – zaplanowane w kwocie 26 765 552,38 zł, wykonane na dzień 31.12.2018 r. w kwocie 25 823 569,89 zł, tj. 96,48%, w tym:

1) wydatki na obsługę długu – zaplanowane w kwocie 343 000,00 zł, wykonane na dzień 31.12.2018 r. w kwocie 339 988,98 zł, tj. 99,12%.

2. wydatki majątkowe – zaplanowane w kwocie 3 178 668,65 zł, wykonane na dzień 31.12.2018 r. w kwocie 2 583 976,93 zł, tj. 81,29%.

3. Wynik wykonania budżetu

Dochody Miasta Poręba zostały zrealizowane w wysokości 27 960 265,41 zł. Na realizację zadań gminnych przeznaczono kwotę 28 407 546,82 zł. Oznacza to, że w 2018 roku wystąpił deficyt budżetu w wysokości -447 281,41 zł.

Saldo operacyjne budżetu art. 242 (dochody bieżące – wydatki bieżące) osiągnęło wartość dodatnią i wyniosło 1 746 518,36 zł

4. Przychody

Przychody budżetu na dzień 31.12.2018 r. zrealizowano na łączną kwotę 2 952 757,68 zł, w tym:

– wolne środki, o których mowa w art. 217 ust. 2 pkt 6 ustawy – 2 952 757,68 zł, tj. 125,97%

5. Rozchody

Rozchody budżetu na dzień 31.12.2018 r. zrealizowano na łączną kwotę 17 556,00 zł, tj. 100,00% planu (spłata pożyczki do WFOŚiGW w Katowicach)

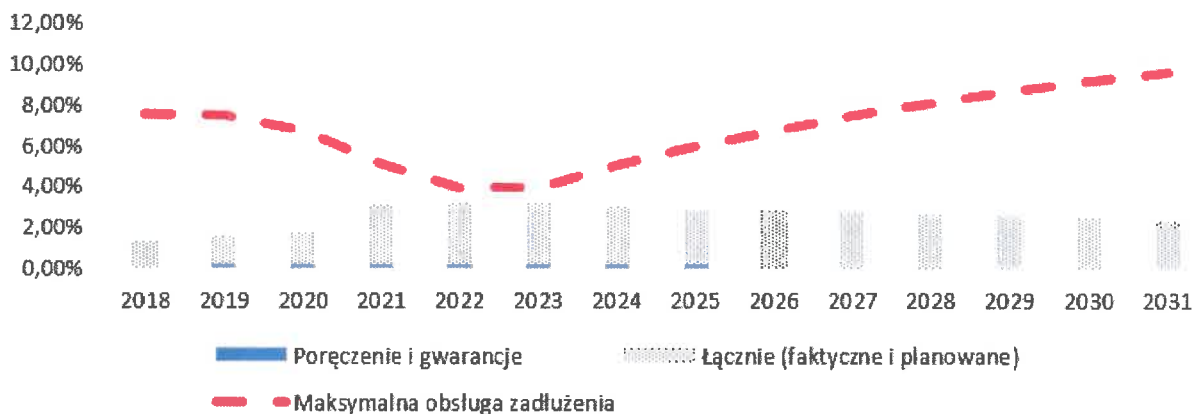
6. Spełnienie relacji z art. 243

Zgodnie z art. 243 ust. 1 ustawy z dnia 27 sierpnia 2009 r. o finansach publicznych (tj. Dz. U. z 2017 r. poz. 2077 z późn. zm.) od 1 stycznia 2014 r. obowiązuje indywidualny wskaźnik zadłużenia dla samorządów. Według przepisów roczna wartość spłat zobowiązań i ich obsługi do planowanych dochodów nie może przekroczyć wskaźnika opartego na średniej arytmetycznej z obliczonych dla

ostatnich 3 lat relacji dochodów bieżących, powiększonych o wpływy uzyskane ze sprzedaży majątku oraz pomniejszonych o wydatki bieżące, do dochodów ogółem.

Sytuacja Miasta Poręba jest stabilna. Miasto terminowo reguluje swoje zobowiązania a w całym okresie prognozy zachowana zostanie zarówno nadwyżka bieżąca (art. 242) jak i relacja z art. 243 ustawy o finansach publicznych. W latach 2021-2023 występuje relatywnie niewielki margines bezpieczeństwa pomiędzy dopuszczalnym wskaźnikiem a faktyczną obsługą długu, który w dalszym okresie prognozy ulega stopniowemu polepszeniu. Władze Miasta znakomicie zdają sobie sprawę z tego faktu, dlatego każda zmiana w budżecie roku bieżącego będzie monitorowana pod kątem jej wpływu na planowany wskaźnik z art. 243. Jednocześnie obecna sytuacja finansowa i sytuacja gospodarcza pozwala na spojrzenie w najbliższą przyszłość optymistycznie.

Graficzne przedstawienie kształtowania się wskaźnika z art. 243uofp:



Począwszy od 2014r. każda gmina posiada indywidualny wskaźnik możliwości zadłużania się i obsługi tego długu. Zgodnie bowiem z art. 243 ust. 1 ustawy z dnia 27 sierpnia 2009r. o finansach publicznych

organ stanowiący jednostki samorządu terytorialnego nie może uchwalić budżetu, którego realizacja spowoduje, że w roku budżetowym oraz w każdym roku następującym po roku budżetowym, relacja łącznej kwoty przypadających w danym roku budżetowym: spłat rat kredytów i pożyczek wraz z należnymi w danym roku odsetkami, wykupów papierów wartościowych wraz z należnymi odsetkami i dyskontem a także potencjalnych spłat kwot wynikających z udzielonych poręczeń oraz gwarancji do planowanych dochodów ogółem budżetu przekroczy średnią arytmetyczną z obliczonych dla poprzednich trzech lat relacji jej dochodów bieżących powiększonych

o dochody ze sprzedaży majątku oraz pomniejszonych o wydatki bieżące do dochodów ogółem budżetu. Gmina Poręba od roku 2014 borykała się z płynnością finansową. Prognozy finansowe na rok 2016 jednoznacznie wykazały, że gmina nie może uchwalić budżetu ponieważ nie spełnia zasad art. 242-244 u.o.f.p, dlatego też w dniu 8 stycznia 2016r została wezwana przez Regionalną Izbę Obrachunkową do opracowania i uchwalenia programu postępowania naprawczego dla finansów Gminy Poręba. W dniu 22 lutego 2016 Rada Miasta uchwaliła program postępowania naprawczego dla finansów Miasta na lata 2016-2018. W trakcie realizacji programu naprawczego już w roku 2016 zostały uregulowane wszelkie zobowiązania z roku poprzedniego, regularnie spłacano pożyczki i kredyty, terminowo regulowano zobowiązania wobec budżetów, dostawców towarów i usług i pracowników sfery budżetowej, ponadto w lata 2016 -2018 wypracowywano nadwyżki operacyjne czyli dochody bieżące były wyższe niż wydatki bieżące. W latach trwania programu naprawczego Miasto nie posiadało żadnych zobowiązań wymagalnych. Zatem zgodnie z pozytywnymi opiniami Regionalnej Izby Obrachunkowej w Katowicach o przedłożonych przez Burmistrza Miasta Poręba sprawozdaniach z wykonania budżetu za rok 2016,2017 i 2018 Miasto Poręba spełniło w każdym roku wymóg określony w art. 242 u.o.f.p. gdyż wykonane dochody bieżące były wyższe niż wydatki bieżące co pozwoliło odzyskać płynność finansową i na bieżąco regulować zobowiązania oraz terminowo spłacać raty kredytów i pożyczek.

Wysokość nadwyżki operacyjnej w poszczególnych latach:

- 2016- 1 548 055,76 zł
- 2017 -1 643 100,66 zł
- 2018- 1 746 518,36 zł .

Z Wieloletniej Prognozy Finansowej Miasta Poręba przyjętej na lata 2018-2031 również wynika, że w roku 218 i latach następnych relacja z art.243 u.o.f.p ustalona na podstawie wykonania budżetu za rok

2018 jest spełniona. W ocenie składu Orzekającego Regionalnej Izby Obrachunkowej w Katowicach powyższe wskaźniki potwierdziły poprawę sytuacji finansowej Miasta Poręba.

Informacje o stanie mienia komunalnego

**ZADANIA INWESTYCYJNE
realizowane w 2018r.**

Lp.	Nazwa zadania	Data realizacji	Koszty poniesione/ do poniesienia	Uwagi/ Wykonawca
1.	Zakup i montaż wiat przystankowych - ul. WP	2018r.	34 452,84 zł	Amst Sp. z o.o. ul. Kopalniana 11 41-807 Zabrze
2.	Zakup iluminacji świetlnych – Święta Bożonarodzeniowe-miasto	2018r.	113 296,00 zł	Decor Light Sp. z o.o. Białsko białe ul. Komornicka 39-41
3.	Modernizacja wnętrza budynku UM (wg zaleceń kontroli p/poż.) ul. Dworcowa	2018r.	50 000,00 zł	PWP INTROL Sp. z o.o. ul. Kościuszki 112 40-519 Katowice
4.	Wykonanie dwóch boksów śmietnikowych- ul. Zakładowa	2017r. - 2018r.	27 798,00 zł	Ag-Bet Agata Hac ul. Obrońców Poczty Gdańskiej 95 42-400 Zawiercie
5.	Dostawa, zakup i montaż ozdoby 3D , miejskiej ul. Chopina	2018r.	10 318,47 zł	ADAL Sp. z o.o. ul. Sokolnicza 5/5 53-676 Wrocław
6.	Projekt i wykonanie nowej instalacji elektrycznej w budynku UM ul. Dworcowa	2017r- 2018r.	90 537,57 zł	PHU PLUS M inż. Jerzy Mazur ul. Blanowska 30/7 42-400 Zawiercie, PWP INTROL Sp. z o.o. ul. Kościuszki 112 40-519 Katowice
7.	Projekt i budowa miejskiego placu zabaw wraz ze strefą aktywności ruchowej – ul. Przemysłowa	2018r.	529 884,00 zł	COLOR-SPORT Adam Wilk , Waldemar Kosiorowski ul. Warszawska 299 43-155 Bieruni
8.	Wykonanie dwóch boksów śmietnikowych ul. Sosnowa	2018r.	9 466,08 zł	Ag-Bet Agata Hac ul. Obrońców Poczty Gdańskiej 95 42-400 Zawiercie
9.	Zakup profesjonalnego zestawu stołów wraz z wyposażeniem do tenisa stołowego z przeznaczeniem na organizowanie turniejów i rozgrywek	2018r.	10 648,00 zł	Bach Sport Spółka z o.o. ul. Kozłowska 439 44-164 Gliwice
10.	Rama świetlna- ul. Chopina	2018r.	11 439,00 zł	ADAL Sp. z o.o. ul. Sokolnicza 5/5 53-676 Wrocław

11.	Budowa parkingu przy ul. Mickiewicza	2018r.	97 896,66 zł	DUBT Usługi Drogowo-Mostowe mgr inż. Grzegorz <u>Lorant</u> ul. Obrońców Poczty Gdańskiej, 20G 42-403 Zawiercie, Biuro Usług Geodezyjnych GEO-MAR mgr inż. Marek Kowalski ul. Wolności 32B 42-480 Poręba, TRIK Projekt Robert Jaworski ul. Gen. Andersa 41, 42-400 Zawiercie
12.	Modernizacja łazienek w budynku położonym przy ul. Zakładowej teren MOSiR -u	2018r.	39 500,00 zł	MPWiK Poręba Sp. z o.o. ul. ka. Fr. <u>Paździcha</u> 12 42-480 Poręba
13.	Budowa chodnika przy ul. Mickiewicza od strony stadionu .	2018r.	72 596,72 zł	REMBUD PLUS Aneta Rus ul. Ignacego Paderewskiego 38, 42-400 Zawiercie, TRIK Projekt Robert Jaworski ul. Gen. Andersa 41, 42-400 Zawiercie
14.	Przebudowa ogrodzenia wzdłuż boiska sportowego od strony WP.	2018r.	82 562,84 zł	PPHU „SIATPOL” Tomasz <u>Sałaciński</u> , ul. Partyzantów 7a, 42-480 Poręba, RAF-GROUP Rafał Górski ul. Kamienna 29a, 42-400 Zawiercie, MPWiK Poręba Sp. z o.o. ul. ka. Fr. <u>Paździcha</u> 12 42-480 Poręba
15.	Zakup wyposażenia dla MKS Poręba ul. Mickiewicza	2018r.	17 999,99 zł	<u>Permentol</u> Sp. z o.o. ul. Juliusza Słowackiego 75A 32-400 Mysłenice
16.	Modernizacja referatów UM ul. Dworcowa	2018r.	120 054,55 zł	PWP <u>ENTROL</u> Sp. z o.o. ul. Kościuszki 112 40-519 Katowice, MPWiK Poręba Sp. z o.o. ul. ka. Fr. <u>Paździcha</u> 12 42-480 Poręba, Usługi Remontowo-Budowlane Ostrowski Adam ul. Wolności 88, 42-480 Poręba, TRANSPORT s.c. Firma Importowa Z. Bugaj, A. Wtórbel ul. Paderewskiego 85, 42-400 Zawiercie
17.	Modernizacja referatów w UM – zakup wyposażenia biurowego, meble	2018r.	69 197,08 zł	LIMBA Aldona Turek ul. Górnosłaska 11, 42-480 Poręba
18.	Modernizacja ul. Mickiewicza	2018r.	166 019,52 zł	Przedsiębiorstwo Robót Drogowo-Mostowych „Myszków” ul. Myszkowska 59, 42-310 Myszków, DAKRO J. Karkoszka ul. J. Kołły 7 41-936 Bytom

19.	Adaptacja byłej kawiarni KAKTUS położonej w MOK na salę zabaw „Bawilandia” przeznaczoną dla dzieci i młodzieży w wieku od 0-15 lat- etap I ul. Mickiewicza	2018r.	86 478,89 zł	MPWiK Poreba Sp. z o.o. ul. ks. Fr. Podzicha 12 42-480 Poreba
20.	Zakup i montaż wiat przystankowych w mieście Poreba	2018r.	66 777,12 zł	PHU WAMET H. Firciej, W. Masztalerz, M. Nowak Sp. J. Dąbcze 99, 64-130 Rydzysz
21.	Modernizacja budynku OSP I w Porebie przy ul. Wojska Polskiego 7	2018r.	213 973,00 zł	REMBUD PLUS Aneta Rus ul. Ignacego Padarewskiego 38, 42-400 Zawiercie
22.	Przebudowa alei wzdłuż rzeki Czarnej Przemszy ul. Wojska Polskiego	2018r.	288 020,35 zł	DUET Usługi Drogowo-Mostowe mgr inż. Grzegorz Łosanty ul. Obrońców Poczty Gdańskiej 20G 42-400 Zawiercie
23.	Budowa parkingu przy ul. Orzechowej - osiedle KOLONIA	2018r.	58 090,78 zł	DUET Usługi Drogowo-Mostowe mgr inż. Grzegorz Łosanty ul. Obrońców Poczty Gdańskiej 20G 42-400 Zawiercie
24.	Zakup i montaż urządzeń zabawowych na miejskie place zabaw- ul. Główna	2018r.	11 664,50 zł	COLOR-SPORT Adam Wilk, Waldemar Kosiorowski ul. Warszawska 299 43-155 Bieruń
25.	Zakup i montaż urządzeń zabawowych na miejskie place zabaw- ul. Kopalniana	2018r.	11 664,50 zł	COLOR-SPORT Adam Wilk, Waldemar Kosiorowski ul. Warszawska 299 43-155 Bieruń
26.	Zakup i montaż urządzeń zabawowych na miejskie place zabaw- ul. Odlewnicza	2018r.	11 664,50 zł	COLOR-SPORT Adam Wilk, Waldemar Kosiorowski ul. Warszawska 299 43-155 Bieruń
27.	Przebudowa skrzyżowania ul. Ludowej i Kopernika w związku ze zmianą organizacji ruchu.	2018r.	25 817,70 zł	PPH U „COTEX” Andrzej Kotela ul. Mickiewicza 25/6, 42-480 Poreba
28.	Projekt i budowa placu zabaw Poreba – Niwki, skrzyżowanie ul. Aksamitnej i Krótkiej.	2018r.	250 084,00 zł	Aleksander Salagacki Architektura A.S.A., ul. Henryka Pobożnego 16/38, 50-241 Wrocław, COLOR-SPORT Adam Wilk, Waldemar Kosiorowski ul. Warszawska 299 43-155 Bieruń
29.	Budowa miejsc parkingowych przy ul. Wojska polskiego	2018r.	28 887,11 zł	PPH U „COTEX” Andrzej Kotela ul. Mickiewicza 25/6, 42-480 Poreba

Informacje o realizacji polityk, programów i strategii.

Ład przestrzenny

Strategia rozwoju Miasta (uchwała Nr LIX/376/18 Rady Miasta Poręba z dnia 15 października 2018 roku w sprawie przyjęcia "Strategii rozwoju miasta Poręba 2020+).

Za priorytetowe dziedziny rozwoju miasta Poręba uznać należy:

- Porządkowanie gospodarki wodno-ściekowej i przebudowa energetyczna miasta
- Wzmacnianie lokalnego środowiska przedsiębiorczości i przyciąganie inwestorów zewnętrznych
- Podnoszenie atrakcyjności środowiska zamieszkania i śródmiejskich przestrzeni publicznych
- Rozwój aktywności, produktów i wydarzeń w sferze edukacyjnej, artystycznej i kulturalnej
- Rozwój nowej infrastruktury transportowo-logistycznej miasta zapewniający wzrost regionalnej mobilności mieszkańców obszaru funkcjonalnego

System monitoringu strategii rozwoju miasta Poręba jest oparty na corocznym sprawozdaniu syntetycznym przygotowanym przez Koordynatora procesu wdrażania, monitoringu i ewaluacji Strategii rozwoju miasta Poręba.

Ewaluacja i monitoring będą podstawą aktualizacji strategii.

Studium uwarunkowań i kierunków zagospodarowania przestrzennego

Obowiązujące Studium uwarunkowań i kierunków zagospodarowania przestrzennego zostało przyjęte Uchwałą Nr III/36/02 Rady Miasta Poręba z dnia 30 grudnia 2002 r. Studium zostało opracowane przez firmę "P.U.H. Art - Projekt" - Kraków pod kierunkiem dr inż. arch. Włodzimierza Glenia na podstawie ustawy z dnia 7 lipca 1994 r. o zagospodarowaniu przestrzennym (Dz. U. nr 89 z 1994 r., poz. 415 z późniejszymi zmianami).

W 2015 r. opracowano i przyjęto Zmianę Studium uwarunkowań i kierunków zagospodarowania przestrzennego miasta Poręba (uchwała Nr VII/40/15 Rady Miasta Poręba z dnia 23 marca 2015 r.). Opracowanie zmiany Studium wykonał zespół autorski Biura Planowania Przestrzennego, Projektowania

Architektonicznego i Nadzoru Budowlanego Miasto-Plan z Siewierza pod kierunkiem mgr inż. arch. Marty Ciszewskiej.

W uchwale Nr XIX/117/ z dnia 26 lutego 2008 r. w sprawie przystąpienia do sporządzania zmiany Studium uwarunkowań i kierunków zagospodarowania przestrzennego gminy Poręba określono, iż celem i przedmiotem zmiany studium było utworzenie strefy aktywności gospodarczej we fragmencie obszaru miasta Poręba. Powierzchnia obszaru opracowania wynosiła ok. 417,0 ha

Ostatnia analiza aktualności Studium: uchwała NR XLVII/291/17 RADY MIASTA POREBA z dnia 30 października 2017 r. w sprawie aktualności studium uwarunkowań i kierunków zagospodarowania przestrzennego oraz miejscowych planów zagospodarowania przestrzennego gminy Poręba

Miejscowy plan zagospodarowania przestrzennego.

Miasto Poręba posiada wyłącznie jeden obowiązujący plan zagospodarowania przestrzennego obejmujący powierzchnię 66 ha i obejmujący obszar położony w północnej części gminy:

„Miejscowy plan zagospodarowania przestrzennego terenów budownictwa mieszkaniowego jednorodzinnego w rejonie ul. Partyzantów w Porębie (uchwała nr XXIV/139/08 Rady Miasta Poręba z dnia 24-06-2008 r. Dz.U.W.Śl. z 2008 r. nr 160 poz. 3053).”

Ocena aktualności Studium i planów miejscowych

W wyniku przeprowadzonych analiz w ocenie aktualności Studium i planów miejscowych wskazuje się na konieczność sporządzenia :

- opracowania ekofizjograficznego dla całej gminy, ze szczególnym uwzględnieniem problematyki środowiska przyrodniczego ale również planowanych inwestycji ponadlokalnych (obwodnica drogi krajowej oraz odtworzenie linii kolejowej),
- nowej strategii rozwoju gminy, wraz ze strategiczną oceną oddziaływania na środowisko,
- nowej edycji studium uwarunkowań i kierunków zagospodarowania przestrzennego wraz ze strategiczną oceną oddziaływania na środowisko dla obszaru całej gminy w granicach administracyjnych,
- nowego planu zagospodarowania przestrzennego dla terenu miasta Poręba w granicach administracyjnych miasta podzielonego na ewentualne etapy sporządzone według potrzeb inwestycyjnych, w tym jako priorytetowego obszaru Centrum miasta Poręba,
- zmiany obowiązującego miejscowego planu zagospodarowania przestrzennego w rejonie ulicy Partyzantów.

Zasoby materialne gminy:

Lokalny program rewitalizacji (uchwała Nr LIX/375/18 Rady Miasta Poręba z dnia 15 października 2018 roku w sprawie przyjęcia „Lokalnego Programu Rewitalizacji Miasta Poręba 2020+).

Na podstawie koncepcji wizji rewitalizacji przyjęto cztery orientacje strategiczne rewitalizacji i wyznaczono dla każdej z nich cele rewitalizacji.

Orientacja I

Łagodzenie społecznych negatywnych skutków restrukturyzacji przedsiębiorstw w mieście Poręba

Orientacja II

Odtworzenie wartości lokalizacyjnych terenów poprzemysłowych

Orientacja III

Kreowanie społecznej wartości dodanej dla wzmocnienia więzi społecznych i tożsamości z miejscem zamieszkania

Orientacja IV

Przywracanie atrakcyjności środowiska zamieszkania

Podstawą monitorowania i ewaluacji programu są:

- wskaźniki rezultatu i produktu (opisane dla każdej z orientacji strategicznych),
- narzędzia kontrolne w postaci kart projektów rewitalizacji, umożliwiające identyfikację odpowiedzialności, źródeł finansowania, czasu realizacji oraz charakteru oczekiwanych zmian,
- spotkania diagnostyczne zwoływane ad hoc przez operatora rewitalizacji samodzielnie lub na wniosek beneficjentów,
- sprawozdania Burmistrza z realizacji prac wdrożeniowych przedstawiane Członkom Rady Miasta oraz zainteresowanym grupom beneficjentów,
- cykliczna analiza roczna postępu prac nad wdrożeniem Lokalnego Programu Rewitalizacji

Miasta Poręba 2020+ przeprowadzana na rzecz weryfikacji postępów oraz wyznaczająca potencjalne kierunki aktualizacji zmian.

Lokalny Program Rewitalizacji:

Istota sytuacji kryzysowej na obszarze zdegradowanym w granicach obrębu Poręba STRUKTURA OBSZARU ZDEGRADOWANEGO ISTOTA SYTUACJI KRYZYSOWEJ NA OBSZARZE ZDEGRADOWANYM strefa przemysłowa FUM strefa przemysłowa Gichta – negatywne przestrzenne, infrastrukturalne i społeczne skutki niekontrolowanych procesów sektorowej restrukturyzacji przedsiębiorstw obszaru dawnej FUM Poręba – niska produktywność terenów w centrum miasta oraz utrzymywanie się wysokiej uciążliwości funkcji przemysłowych w obszarze śródmiejskim obszary miejskie koncentracji społecznych zjawisk kryzysowych – postępująca degradacja i dekapitalizacja budynków mieszkalnych w osi ulic: Wojska Polskiego i Fryderyka Chopina powiązana z nadkoncentracją gospodarstw domowych dotkniętych ubóstwem ekonomicznym i społecznym – ugrzęźnięcie w trudnych społecznie i ekonomicznie sytuacjach życiowych powiązane z niską zdolnością do adaptacyjności na rynku pracy – brak dostępu do przestrzeni publicznych i wspólnych przestrzeni przydomowych w strefach wielorodzinnej zabudowy mieszkaniowej osiedli przy ulicach: Adama Mickiewicza oraz Fryderyka Chopina i Przemysłowej obszary koncentracji przestrzennofunkcjonalnych zjawisk kryzysowych – degradacja infrastruktury drogowej i niski poziom technologiczny i pro środowiskowy systemów grzewczych w rozproszonej, indywidualnej zabudowie mieszkaniowej w paśmie urbanizacji obsługiwanych ulicami Przyszłości, Świerczewskiego i Wyzwolenia (nadkoncentracja źródeł niskiej emisji z palenisk) – naruszenie struktury demograficznej obszaru poprzez porzucanie miejsca zamieszkania i procesy depopulacyjne miejskie strefy środowiska przyrodniczego – dekapitalizacja obiektów spędzania czasu wolnego o funkcjach ogólnomiejskich w strefie wysokiego potencjału przyrodniczego doliny rzeki Czarnej Przemszy – nieczynny osadnik szlamów poprodukcyjnych wraz z jego strefą przenikania do wód powierzchniowych i przesączania się w sposób niekontrolowany zgromadzonych tam substancji .

Orientacja I Łagodzenie społecznych negatywnych skutków restrukturyzacji przedsiębiorstw w mieście Poręba DZIEDZINY INTERWENCJI CELE REWITALIZACJI – kompetencje społeczne i zawodowe osób dotkniętych ubóstwem społecznym i ekonomicznym – zdekapitalizowane budynki mieszkalne – przydomowe przestrzenie publiczne C.I.1. Aktywizacja zawodowa i prospołeczna mieszkańców dotkniętych ubóstwem i wykluczeniem z rynku pracy C.I.2. Mobilizacja wspólnot mieszkaniowych i zarządców nieruchomości mieszkaniowych na rzecz modernizacji i podniesienia standardów budynków i ich podwórek na terenie obszaru rewitalizacji WSKAŹNIKI REZULTATU/PRODUKTU 1. Liczba osób zagrożonych ubóstwem lub wykluczeniem społecznym objętych wsparciem 2. Liczba wybudowanych/ przebudowanych/ wyremontowanych/ objętych innymi robotami budowlanymi obiektów, w których realizowane są usługi aktywizacji społeczno-zawodowej 3. Liczba mieszkań treningowych 4. Liczba odnowionych placów zabaw i gier oraz innych przestrzeni podwórkowych 5. Liczba mikroprogramów uruchomionych w ramach miejskiego inkubatora inicjatyw społecznych i biznesowych.

Orientacja II Odtworzenie wartości lokalizacyjnych terenów przemysłowych DZIEDZINY INTERWENCJI CELE REWITALIZACJI – potencjał lokalizacyjny – infrastruktura transportowa (droga i kolej) – infrastruktura gospodarki ściekowej – postindustrialne dziedzictwo kulturowe kształtujące przestrzeń symboliczną miasta (wieża pohutnicza) C.II.1. Modernizacja infrastruktury technicznej terenów przemysłowych typu brownfield poprawiająca ich dostępność inwestycyjną C.II.2. Podniesienie poziomu kreatywności i przedsiębiorczości mieszkańców na bazie postindustrialnego dziedzictwa kulturowego Porębskiej Gichty C.II.3. Ożywienie gospodarcze obszaru śródmiejskiego poprzez wzmocnienie funkcji usługowej i drobnego biznesu WSKAŹNIKI REZULTATU/PRODUKTU 1. Powierzchnia przygotowanych terenów inwestycyjnych (obligatoryjny) 2. Liczba osób korzystających ze wspartej infrastruktury 3. Liczba przedsiębiorstw otrzymujących wsparcie finansowe i niefinansowe.

Orientacja III Kreowanie społecznej wartości dodanej dla wzmocnienia więzi społecznych i tożsamości z miejscem zamieszkania DZIEDZINY INTERWENCJI CELE REWITALIZACJI – innowacje na rzecz działań społecznych – uczestnictwo w życiu publicznym osób starszych i aktywność wielopokoleniowych grup – telemedycyna C.III.1. Wspieranie aktywności pozadomowych osób starszych i dostosowanie środowiska zamieszkania do oczekiwań dzieci C.III.2. Poprawa jakości i dostępności usług społecznych i zdrowotnych dla osób w wieku starszym C.III.3. Modernizacja i rozbudowa infrastruktury drogowej i

transportu zbiorowego WSKAŹNIKI REZULTATU/PRODUKTU 1. Liczba projektów zrealizowanych w pełni lub częściowo przez partnerów społecznych lub organizacje pozarządowe 2. Liczba osób korzystających ze wspartej infrastruktury 3. Liczba środowisk objętych programami aktywności lokalnej.

Orientacja IV Przywracanie atrakcyjności środowiska zamieszkania DZIEDZINY INTERWENCJI CELE REWITALIZACJI – urządzenia rekreacyjnosportowe i przestrzenie publiczne ogólnomiejskie i subregionalne – zielona infrastruktura miasta – infrastruktura rozproszonej energetyki – transport zbiorowy i drogownictwo – infrastruktura wodnokanalizacyjna C.IV.1. Poprawa jakości i standardów przestrzeni publicznych oraz miejsc spędzania czasu wolnego dla rozwijania kontaktów międzyludzkich, podejmowania działalności gospodarczej i rozwijania oferty kulturowej miasta w regionie C.IV.2. Rozwijanie idei 'life-long-learning' i 'przyszłości z naturą' z wykorzystaniem infrastruktury w miejskich strefach środowiska przyrodniczego C.IV.3. Podniesienie jakości obszaru rewitalizacji z wykorzystaniem przebudowy systemów energetycznych budynków indywidualnych i użyteczności publicznej oraz promocją prosumeryzmu C.IV.4. Modernizacja i rozbudowa infrastruktury wodno-ściekowej WSKAŹNIKI REZULTATU/PRODUKTU 1. Ludność mieszkająca na obszarach objętych interwencją 2. Liczba wybudowanych jednostek wytwarzania energii elektrycznej z OZE 3. Dodatkowa zdolność wytwarzania energii elektrycznej ze źródeł odnawialnych 4. Przyrost liczby mieszkań podłączonych do zorganizowanego systemu infrastruktury wodno-ściekowej.

Program gospodarowania zasobem mieszkaniowym gminy

Wieloletni Program Gospodarowania Mieszkaniowym Zasobem Gminy znajduje się obecnie w opracowaniu, uwzględniając zmiany przewidziane w ustawie o ochronie praw lokatorów, mieszkaniowym zasobie gminy i o zmianie Kodeksu cywilnego.

Na dzień 31 grudnia 2018r. gminny zasób mieszkaniowy składał się z 403 lokali, w tym z 33 mieszkań socjalnych.

Administratorem powyższych lokali wchodzących w skład gminnego zasobu nieruchomości, na podstawie umowy powierzenia, jest Miejskie Przedsiębiorstwo Wodociągów i Kanalizacji sp. z o.o.

Jako główne zadanie związane z gospodarowaniem zasobem mieszkaniowym, uważane jest przekwaterowanie mieszkańców budynku Wojska Polskiego 8a, w związku z częściowym wyłączeniem budynku z użytkowania przez PINB w Zawierciu oraz jego złym stanem technicznym potwierdzonym ekspertyzą stropów.

Ostatnia zmiana stawki czynszu regulowanego została wprowadzona Zarządzeniem Burmistrza Miasta Poręba 12 stycznia 2015 r.

Obecnie stawka czynszu regulowanego dla lokali wchodzących w skład mieszkaniowego zasobu gminy wynoszą:

- a) 1,84 zł/m² + czynniki zwiększające/obniżające wysokość czynszu dla lokali wynajmowanych na czas nieoznaczony.
- b) 0,8 zł/m² dla lokali socjalnych

Plan wykorzystania zasobu nieruchomości gminnych

Gmina zarządza nieruchomościami wchodzącymi w skład zasobu bezpośrednio lub przy współpracy z miejskim Przedsiębiorstwem Wodociągów i Kanalizacji sp. z o.o.

W roku 2018, na rzecz dotychczasowych najemców, sprzedano 14 mieszkań komunalnych.

Do sprzedaży w roku bieżącym przewidziano trzy budynki wchodzące w skład zasobu mieszkaniowego gminy:

- ks. Franciszka Pędzicha 13
- Wojska Polskiego 41

- Zakładowa 25

Do sprzedaży w roku bieżącym przewidziano między innymi działki w rejonie ul. Partyzantów (Osiedle na Stoku), dz. 12087/15 przy ul. Zakładowej oraz działki aktualnie wydzielane przy ul. Niepodległości.

Jako główne zadanie związane z gospodarowaniem zasobem nieruchomości, uważane jest przekształcenie prawa użytkowania wieczystego w prawo własności, zgodnie z ustawą z 20 lipca 2018r.

W skład mienia komunalnego wchodzi następujące grunty:

T

Opis mienia	Powierzchnia w ha
GRUNTY KOMUNALNE ogółem	203
Użytki rolne ogółem	84
grunty orne	48
sady	0
łąki trwałe	16
pastwiska trwałe	4
grunty rolne zabudowane	2
rowy	0
nieużytki	14
Grunty leśne oraz zadrzewione i zakrzewione ogółem	28
lasy	28
grunty zadrzewione i zakrzaczone	0
Grunty zabudowane i zurbanizowane- ogółem	74
tereny mieszkaniowe	15
tereny przemysłowe	5
inne tereny zabudowane	10
zurbanizowane tereny niezabudowane	0
tereny rekreacyjne i wypoczynkowe	0
użytki rolne	0
drogi	42
tereny kolejowe	0
użytki kopalniane	2
Pozostałe grunty	17
grunty pod wodami płynącymi	9
grunty pod wodami stojącymi	6
Nieużytki	0
Tereny różne	2

Infrastruktura komunalna

Transport i komunikacja.

Przez miasto Poręba przechodzi 1 droga publiczna – krajowa DK 78

granica (Czechy) - Chałupki - Zabelków - Olza - Dworek - Gorzyce - Kraskowiec - Turza Śląska - Wodzisław Śląski - Radlin - Rybnik - Wilcza - Kuźnia Nieborowska - Nieborowice - Gliwice - Czekanów - Zabrze - Wieszowa - Bytom - Tarnowskie Góry - Nakło - Świerklaniec - Niezdara - Tąpkowice - Celiny - Pyrzowice - Mierzęcice - Boguchwałowice - Siewierz - Poręba - Zawiercie - Kromolów - Żerkowice - Lgota Murowana - Kroczyce - Siemierzycy - Pradła - Grabiec - Szczekociny - Goleniowy - Moskorzew - Damiany - Chlewice - Jaronowice - Ślęciny - Nagłowice - Prząsław - Sudół - Jędrzejów - Piaski - Borki - Jasionna - Motkowice - Kije - Lipnik - Marynka - Żydów - Holendry - Przededworze – Chmielnik

Przez miasto Poręba nie przechodzi żadna linia kolejowa wykorzystywana do ruchu pasażerskiego lub towarowego.

Najbliższym jest dworzec kolejowy w Zawierciu.

LK 1 Linia kolejowa nr 1: Warszawa Zachodnia – Katowice [o znaczeniu państwowym] (Warszawa Zachodnia - Warszawa Włochy - Pruszków - Grodzisk Mazowiecki - Jaktorów - Międzyborów - Żyrardów - Sucha Żyrardowska - Jesionka - Radziwiłłów Mazowiecki - Skierniewice Rawka - Skierniewice - Dąbrowice Skierniewickie - Maków - Płyćwia - Lipce Reymontowskie - Krosnowa - Przyłek Duży - Rogów - Wągry - Koluszki - Chrusty Nowe - Rokiciny - Łaznów - Wolbórka - Baby - Moszczenica - Jarosty - Piotrków Trybunalski - Piotrków Trybunalski Towarowy - Milejów - Rozprza - Luciążanka - Wilkoszewice - Gorzkowice - Gorzędów - Kamieńsk - Gomunice - Dobryszycy koło Radomska - Radomsko - Bobry - Widzów Teklinów - Jacków - Kłomnice - Rzerzęczyce - Rudniki koło Częstochowy - Częstochowa Aniołów - Częstochowa Osobowa - Częstochowa Towarowa - Częstochowa Raków - Korwinów - Poraj - Masłońskie Natalin - Żarki Letnisko - Myszków Nowa Wieś - Myszków - Myszków Światowit - Myszków Mrzyglód - Zawiercie Borowe Pole - Zawiercie - Łazy - Wiesiółka - Chruszczobród - Dąbrowa Górnica

Sikorka - Dąbrowa Górnicza Ząbkowice - Dąbrowa Górnicza Pogoria - Dąbrowa Górnicza Gołonóg - Dąbrowa Górnicza - Będzin Ksawera - Będzin Miasto - Będzin - Sosnowiec Główny - Katowice Szopienice Południowe - Katowice Zawodzie - Katowice)

Transport publiczny.

Zbiorowy transport publiczny funkcjonuje na terenie Poręby na podstawie porozumienia międzygminnego z Miastem Zawiercie.

Organizatorem transportu publicznego jest Prezydent Miasta Zawiercie.

Usługi świadczone są za pośrednictwem Zakładu Komunikacji Miejskiej w Zawierciu.

Wieloletni plan rozwoju i modernizacji – wstęp.

Podstawa prawna

Obowiązek sporządzenia wieloletniego planu modernizacji i rozwoju urządzeń wodociągowych i kanalizacyjnych wynika z przepisu art. 21 ustawy z dnia 7 czerwca 2001 r. o zbiorowym zaopatrzeniu w wodę i zbiorowym odprowadzaniu ścieków (zwanej dalej ustawą). Opracowując plan uwzględniono uwarunkowania techniczne i ekonomiczne działalności MPWiK Sp. o.o. w Porębie

Urządzenia wodociągowe, których rozwój i modernizację objęto planem stanowią sieci wodociągowe oraz urządzenia regulujące ciśnienie wody – będące majątkiem spółki.

Urządzenia kanalizacyjne – to sieci kanalizacyjne oraz urządzenia oczyszczające ścieki, a także przepompownie ścieków (art.2 pkt.14 ustawy jw.).

Zadania ujęte w wieloletnim planie modernizacji i rozwoju urządzeń wodociągowych

i kanalizacyjnych na lata 2018-2021 MPWiK Sp. o.o. w Porębie uwzględniają:

- przebudowę sieci wodociągowej w celu utrzymania dostaw wody odpowiedniej jakości oraz obniżenia poziomu strat wody i zmniejszenia kosztów usuwania awarii;
- budowę odcinków sieci kanalizacji sanitarnej w celu zwiększenia stopnia skanalizowania w granicach aglomeracji gminy Poręba;
- przebudowę najbardziej awaryjnych odcinków sieci kanalizacyjnej w celu zmniejszenia kosztów eksploatacyjnych (usuwania awarii);
- modernizację oczyszczalni ścieków;

-
- nabywanie na majątek Spółki sieci wodociągowo-kanalizacyjnej od inwestorów prywatnych.

Obecny i planowany zakres usług wodociągowo-kanalizacyjnych.

Przedmiot działania Miejskiego Przedsiębiorstwa Wodociągów i Kanalizacji w Porębie

w zakresie objętym ustawą – stanowi:

- o bilansowanie potrzeb w zakresie gospodarki wodnej i ściekowej na terenie działalności,
- o zapewnianie ciągłości dostaw wody i odbioru ścieków na terenie działalności,
- o pozyskiwanie i sprzedaż wody,
- o kontrola jakości ścieków,
- o prowadzenie eksploatacji urządzeń służących do dystrybucji wody, odbioru ścieków i oczyszczania ścieków,
- o prowadzenie konserwacji, modernizacji i remontów infrastruktury technicznej, usuwanie awarii,
- o wykonywanie usług w zakresie podłączeń do sieci wodociągowo-kanalizacyjnej.

Spółka prowadzi ww. działalność za pomocą urządzeń wodociągowych i urządzeń kanalizacyjnych, będących w posiadaniu spółki.

Obecny i planowany zakres usług wodociągowych

MPWiK Sp. o.o. w Porębie posiada własne ujęcia wody:

1. Studnia S-38 i S-38 bis / pracujące naprzemiennie / położone przy ulicy Działkowej w Porębie.

2. Studnia S-40/II położona przy ul. Kolejowej w Porębie - Krzemiedzie

Planowany poziom pozyskania wody w okresie objętym planem to :

2018 r. – 390 000 m³

2019r. – 385 000 m³

2020 r. – 380 000 m³

2021 r. – 375 000 m³

Sprzedaż usług w zakresie zbiorowego zaopatrzenia w wodę w latach 2018 – 2021 planowana jest w następujących wielkościachsystem

2018 r. – 300 000 m³

2019 r. – 300 000 m³

2020 r. – 300 000 m³

2021 r. – 300 000 m³

Obecny i planowany zakres usług kanalizacyjnych

W Gminie Poręba istnieje system kanalizacji, w którego skład wchodzi system kanalizacji sanitarnej i ogólnospławnej przeznaczony do odprowadzania ścieków komunalnych i wód opadowych oraz system kanalizacji deszczowej odprowadzającej wody deszczowe

z powierzchni utwardzonych, tj. ulice, place.

W mieście działa oczyszczalnia ścieków:

- oczyszczalnia ścieków przy ul. Franciszka Pędzicha 12

Planowana sprzedaż usług w zakresie zbiorowego odprowadzania ścieków w latach 2018 – 2021 to następujące wielkości:

- 2018 r. – 130 000 m³
- 2019 r. – 130 000 m³
- 2020 r. – 150 000 m³
- 2021 r. – 180 000 m³

Planowane przedsięwzięcia rozwojowo-modernizacyjne.

A. Zaopatrzenie w wodę

W zakres planowanych inwestycji służących rozwojowi i modernizacji systemu zaopatrzenia w wodę na lata 2018-2021 wchodzi zadania zawarte w Tabeli A: „Zadania inwestycyjne - sieć wodociągowa (lata 2018-2021)”. Zadania inwestycyjne dotyczące sieci wodociągowej obejmują: modernizację infrastruktury na której odnotowywano najczęściej awarii, odcinki „zamykające” wyodrębnione obszary - objęte w poprzednich latach wymianą wodociągów, stanowiące określoną całość technologiczną, a także zadania planowane do realizacji wraz

z budową nowych sieci kanalizacji sanitarnej.

B. Odprowadzanie i oczyszczanie ścieków

Inwestycje służące rozwojowi i modernizacji systemu odprowadzania ścieków na lata 2018-2021 obejmują zadania zawarte w Tabeli B: „Zadania inwestycyjne – sieć kanalizacji sanitarnej (lata 2018-2021)”. Realizacja tych zadań umożliwi spełnienia przez aglomerację wymogów wynikających z dyrektyw UE (KPOŚK) oraz obniżenie kosztów eksploatacji sieci z tytułu usuwania awarii.

Zadania inwestycyjne dotyczące modernizacji oczyszczalni ścieków ujęte są w Tabeli C: „Zadanie inwestycyjne – oczyszczalnia ścieków (lata 2018-2021)”.

Przedsięwzięcia racjonalizujące zużycie wody oraz odprowadzanie ścieków.

A. Zaopatrzenie w wodę

Przedsięwzięcia racjonalizujące zużycie wody będą polegać na ograniczaniu strat wody w sieci poprzez:

- modernizację sieci wodociągowej,
- wymianę wyeksploatowanej, będącej w złym stanie technicznym, armatury zabudowanej na sieci wodociągowej,

Do modernizacji sieci wodociągowej wytypowano odcinki sieci na których odnotowano najczęściej awarii o odcinki zamykające całe obszary wymienionej w ostatnich latach sieci stanowiące spójną technologicznie całość. Celem tych działań jest utrzymanie wysokiego poziomu ciągłości dostaw wody oraz minimalizowanie strat wody - co jest przedsięwzięciem racjonalizującym zużycie wody i poprawiającym efektywność ekonomiczną systemu zaopatrzenia w wodę. Duże znaczenie dla podniesienia racjonalności wykorzystania zasobów wody ma również kontynuacja działań w zakresie opomiarowania punktów poboru wody poprzez:

- montażu wodomierzy głównych,
- montażu wodomierzy indywidualnych w budynkach wielolokalowych (według zapotrzebowań właścicieli, zarządców).

B. Odprowadzanie i oczyszczanie ścieków

Głównymi celami bezpośrednie programu inwestycyjnego są: poprawa podstawowej technicznej infrastruktury komunalnej, podniesienie ogólnego standardu

i warunków życia społeczności miasta, ochrona środowiska zlewni rzeki Czarnej Przemszy, doprowadzenie infrastruktury kanalizacyjnej do standardów i parametrów wymaganych przepisami unijnymi oraz optymalizacja kosztów infrastruktury służącej do oczyszczania nieczystości płynnych.

Odcinki sieci kanalizacyjnej przeznaczone do wymiany generują obecnie największe koszty związane z usuwaniem awarii. Zatem realizacja tych zadań wpłynie zdecydowanie na poprawę jakości środowiska naturalnego. Przedostające się aktualnie do gruntu ścieki zostaną przetransportowane na oczyszczalnię i poddane unieszkodliwianiu zgodnie z normami unijnymi. Budowa sieci kanalizacyjnej ma również na celu zwiększenie stopnia skanalizowania Aglomeracji Poręba co jest zobowiązaniem Polski wynikającym z akcesji do Unii Europejskiej.

W ramach zadań ujętych w planie założono - w przypadkach gdzie występują takie możliwości techniczne, dokonanie rozdziału kanalizacji deszczowej i sanitarnej. Kwestia ta jest niezwykle istotna i stanowi przedsięwzięcie racjonalizujące odprowadzanie ścieków na oczyszczalnię. Szacuje się, że aktualnie udział wód infiltracyjno – deszczowych w ogólnej ilości ścieków dopływających do miejskiej oczyszczalni ścieków wynosi ok. 40%. Taki stan powoduje, że procesowi oczyszczania podlegają nie tylko ścieki sanitarne i przemysłowe, lecz również wody gruntowe i deszczowych. Przy założeniu renowacji najbardziej zniszczonych fragmentów istniejącej kanalizacji sanitarnej należy oczekiwać redukcji udziału wód przypadkowych w ściekach sanitarnych dopływających do oczyszczalni oraz wyeliminowania zjawiska eksfiltracji ścieków do podłoża gruntowego w czasie okresów bezdeszczowych.

W ramach modernizacji oczyszczalni ścieków przy ul. Ks. Franciszka Pędzicha 12 uwzględniono: opracowanie (w latach 2018 i 2019) dokumentacji na przebudowę oczyszczalni ścieków /Etap I – modernizacja części mechanicznej, Etap II – modernizacja części biologicznej. W roku 2019 założono realizację robót inwestycyjnych Etapu I w oparciu o opracowaną dokumentację. Zakres modernizacji oczyszczalni obejmuje zadania związane z zabudową nowych urządzeń technologicznych (w miejsce już wyeksploatowanych bądź przestarzałych technologicznie), m.in.: wymianę kraty ręcznej na nową automatyczną wraz z prasopłuczką, wymianę zastawek, doposażenie piaskownika w pompy systemu transportu piasku, oraz przebudowę komory rozdziału ścieków celem zapewnienia równomiernego dopływu ścieków do reaktorów biologicznych.

W roku 2020 i 2021 przyjęto realizację Etapu II inwestycji w oparciu o opracowaną dokumentację. Zakres etapu modernizacji oczyszczalni obejmuje zadania związane z zabudową nowych urządzeń technologicznych w miejsce już wyeksploatowanych bądź technologicznie przestarzałych. Dodatkowo zaplanowano usunięcie osadów ze zbiorników stabilizacyjnych.

Reasumując: zadania zawarte w wieloletnim planie oraz bieżąca działalność Spółki wpłyną na proces racjonalizacji zużycia wody oraz na zmniejszenie ładunku zanieczyszczeń, który przenoszony jest do środowiska, co opisano we wprowadzeniu do planu.

Nakłady inwestycyjne w poszczególnych latach.

Tabela 1. Plan nakładów inwestycyjnych.

Lp.	Wyszczególnienie	2018 r.		2019 r.		2020 r.		2021 r.	
		mb	zł.	mb	zł.	mb	zł.	mb	zł.
I.	Sieć wodociągowa	1 749	510 000,00	1 200	490 000,00	1 450	500 000,00	1 266	845 000,00
II.	Sieć kanalizacyjna	382	410 000,00	430	700 000,00	1 200	1 500 000,00	600	750 000,00
III.	Oczyszczalnia ścieków		0,00		850 000,00		1 000 000,00		500 000,00
	RAZEM NAKŁADY INWESTYCYJNE	2 131	920 000	1 630	2 040 000	2 650	3 000 000	1 866	2 095 000

Poziom nakładów określono w oparciu o:

- wskaźniki jednostkowe stosowane przy szacowaniu kosztów inwestycji podobnych do inwestycji będących przedmiotem planu w 2017 roku oraz kosztorysy inwestorskie
- dla modernizacji i rozbudowy oczyszczalni –według wartości szacunkowych.

Finansowanie planowanych inwestycji.

Sposoby finansowania inwestycji modernizacyjno-rozwojowych i ochrony środowiska, realizowanych przez przedsiębiorstwo wodociągowo - kanalizacyjne, określa § 7 ust. 4 Rozporządzenia Ministra Budownictwa z dnia 28.06.2006r w sprawie określenia taryf, wzoru wniosku o zatwierdzenie taryf oraz warunków rozliczeń za zbiorowe zaopatrzenie w wodę i zbiorowe odprowadzanie ścieków.

Źródła finansowania w MPWiK Sp. o.o. w Porębie obejmują:

- środki własne,
- kredyty i /lub pożyczki,
- środki unijne /Zintegrowane Inwestycje Terytorialne/.

Środki własne, jakie przedsiębiorstwo może przeznaczyć na realizację inwestycji, stanowią: środki pozyskane z amortyzacji, środki skumulowane na rachunkach lokat w latach poprzednich oraz z zysku.

Dla zrealizowania planowanych inwestycji i uniknięcia negatywnych przepływów pieniężnych Spółka zamierza korzystać z pożyczek z WFOŚiGW, NFOŚiGW, kredytu komercyjnego oraz środków unijnych obecnej perspektywy finansowej.

Pożyczki i /lub kredyty - zaciągnięte w celu realizacji zadań umieszczonych w planie inwestycyjnym, będą spłacane przez Spółkę.

Koszty inwestycji obciążające koszty świadczenia usług wodociągowych i kanalizacyjnych uwzględniane będą w niezbędnych przychodach (będących podstawą kalkulacji taryf) stopniowo i rozłożone w czasie.

Należy mieć na uwadze, że w/w plan może być korygowany w trakcie okresu obowiązywania oraz, że mogą być rozpatrywane różne warianty finansowania założonych zadań inwestycyjnych, optymalne do czasu i pojawiających się nowych możliwości i warunków finansowania.

Środowisko

PGN dla Gminy Poręba Działanie VIII Rozwój rozproszonych źródeł energii - mikro instalacje fotowoltaiczne Działanie IX Rozwój rozproszonych źródeł energii - kolektory słoneczne Działanie X Wymiana kotłów węglowych.

W maju 2018 roku Gmina Poręba złożyła wniosek o dofinansowanie w ramach EFRR dla osi priorytetowej: IV. Efektywność energetyczna, odnawialne źródła energii i gospodarka niskoemisyjna dla działania: 4.1. Odnawialne źródła energii dla poddziałania: 4.1.3. Odnawialne źródła energii - konkurs, RPO Województwa śląskiego na lata 2014-2020 "Budowa instalacji odnawialnych źródeł energii w podregionie sosnowieckim – Irządze, Łazy, Poręba, Sosnowiec, Szczekociny, Zawiercie" (do dzisiaj czekamy na wyniki konkursu). Przedmiotem projektu będzie dostawa i montaż instalacji Odnawialnych Źródeł Energii w postaci instalacji fotowoltaicznych, kolektorów słonecznych, powietrznych pomp ciepła oraz kotłów na biomasę w postaci pellet. Realizacja projektu odbywać się będzie na terenie budynków mieszkalnych zlokalizowanych w 6 gminach woj. śląskiego tj: Irządze, Łazy, Poręba, Sosnowiec, Szczekociny oraz Zawiercie. Przyjęte rozwiązania technologiczne są zgodne z najlepszą obowiązującą praktyką w dziedzinie OZE na dzień aplikowania. Przy planowaniu zakresu projektu wzięto pod uwagę optymalną relację jakości do ceny oraz uzyskany efekt ekologiczny. Potrzeby odbiorców zdefiniowane zostały poprzez przeprowadzone inspekcje. Zakres projektu obejmuje budowę łącznie: 1523 szt jednostek wytwarzania energii elektrycznej z OZE; 3059 szt. jednostek wytwarzania energii cieplnej z OZE. Realizacja projektu da efekt w postaci spadku emisji CO2 w ilości 10994,0608 Mg/rok.

Uchwałą Nr XXXVI/229/09 Rady Miasta Poręba z dnia 25 sierpnia 2009 r. przyjęty został Program usuwania materiałów zawierających azbest z terenu Gminy Poręba.

Ochrona Środowiska

W ramach w/w Programu wyroby te są sukcesywnie likwidowane. W 2016 roku usunięto 35,61 Mg, w 2017 43,48 Mg a w 2018 41,42 Mg wyrobów zawierających azbest na nieruchomościach osób fizycznych.

Wartość zadań zrealizowanych latach 2016-2018 wyniosła 50.676,84 zł z tego:

- środki pozyskane z Wojewódzkiego Funduszu Ochrony Środowiska w Katowicach : 47.985,12 zł,
- środki własne Gminy : 2.691,72 zł

W roku 2015 uchwałą Nr X/58/15 Rady Miasta Poręba z dnia 29 czerwca 2015 roku przyjęto Plan Gospodarki Niskoemisyjnej dla Miasta Poręba. Jest to dokument strategiczny, opisujący kierunki działań zmierzających do osiągnięcia celów pakietu klimatyczno-energetycznego tj. redukcji gazów cieplarnianych, zwiększenia efektywności energetycznej, poprawy jakości powietrza oraz zmiany postaw konsumpcyjnych użytkowników energii.

W 2016 roku Uchwałą Nr V/29/11/2016 Sejmiku Województwa Śląskiego z dnia 17 października 2016 roku wyznaczona została Aglomeracji Poręba o RLM 5413 z oczyszczalnią ścieków w Porębie ul. Armii Ludowej 12 (obecnie ks. Fr. Pędzicha 12).

Obszar Aglomeracji poszerzony został o tereny zlokalizowane przy ul. Przyszłości, Wolności i Dzielnej. Po wybudowaniu odcinka kanalizacji w ramach w/w aglomeracji będzie możliwe skierowanie ścieków z w/w obszarów na istniejącą oczyszczalnię ścieków. Obecnie prowadzone są prace mające na celu pozyskanie środków na ten cel.

W budżecie miasta Poręba corocznie zabezpieczane są środki w wysokości ok. 50.000 zł na realizację zadań w zakresie ochrony nad zwierzętami bezdomnymi w ramach przyjmowanego corocznie programu ochrony nad zwierzętami bezdomnymi i zapobiegania bezdomności zwierząt na terenie Gminy Poręba. Wyłoniony podmiot świadczy usługi w zakresie wyłapywania zwierząt bezdomnych a także zapewnienia opieki zwierzętom z wypadków drogowych oraz usuwania zwierząt padłych w wyniku kolizji drogowych (domowych i dzikich).

GOSPODARKA ODPADAMI

Od dnia 1 lipca 2013 roku obowiązuje nowy system gospodarowania odpadami komunalnymi, w którym na samorząd gminny nałożone zostało władztwo nad odpadami komunalnymi powstającymi na terenie gminy.

Gminnym systemem gospodarowania odpadami komunalnymi na terenie miasta Poręba objęte zostały nieruchomości, na których zamieszkują mieszkańcy. System ten nie obejmuje nieruchomości niezamieszkałych (zakłady, podmioty gospodarcze, obiekty użyteczności publicznej itp.).

Rada Miasta Poręba ustaliła, że opłata za gospodarowanie odpadami komunalnymi stanowi iloczyn liczby osób zamieszkujących na danej nieruchomości i stawki za gospodarowanie odpadami komunalnymi od 1 osoby miesięcznie. Miesięczna stawka za gospodarowanie odpadami komunalnymi w Porębie od 1 osoby wynosi 14,92 zł w przypadku zbierania odpadów na nieruchomości w sposób selektywny oraz 22,38 zł od osoby jeżeli odpady nie są zbierane w sposób selektywny.

Na dzień 15 kwietnia 2019 roku gminnym systemem gospodarowania odpadami komunalnymi objętych jest ok. 1900 nieruchomości, na których zamieszkuje 7369 osób.

Właściciele nieruchomości deklarują osobiście liczbę osób, jaka zamieszkuje daną nieruchomość oraz sposób gospodarowania powstającymi na nieruchomości odpadami (zbieranie w sposób selektywny bądź zbieranie odpadów w sposób nieselektywny).

Urządzenia do gromadzenia odpadów komunalnych (pojemniki na odpady zmieszane, worki do segregowania odpadów, stelaż na worki) dostarczane są przez Gminę. W przypadku złożenia zmiany deklaracji bądź nowej deklaracji w/w urządzenia są dostarczane bądź wymieniane na bieżąco.

Ponoszona przez mieszkańców opłata za gospodarowanie odpadami komunalnymi przeznaczana jest na pokrycie kosztów funkcjonowania systemu, na który składa się :

- odbiór i zagospodarowanie odbieranych odpadów komunalnych,
- utrzymanie punktu selektywnej zbiórki odpadów komunalnych (PSZOK),
- koszt obsługi administracyjnej.

W zamian za uiszczoną przez właściciela nieruchomości opłatę za gospodarowanie odpadami komunalnymi z nieruchomości odbierane są wytworzone w gospodarstwach domowych następujące frakcje odpadów komunalnych:

- 1) zmieszane odpady komunalne,
- 2) papier,
- 3) metal,
- 3) tworzywa sztuczne,
- 4) szkło,
- 5) opakowania wielomateriałowe,
- 6) odpady ulegające biodegradacji,
- 7) meble i inne odpady wielkogabarytowe.

Poniższe frakcje odpadów są odbierane od mieszkańców poprzez dostarczanie ich do PSZOK:

- 1) przeterminowane leki i chemikalia,
- 2) zużyte baterie i akumulatory,
- 3) zużyty sprzęt elektryczny i elektroniczny,
- 4) odpady budowlane i rozbiórkowe, pochodzące z remontów i innych robót budowlanych wykonywanych we własnym zakresie, na wykonanie których nie jest wymagane uzyskanie pozwolenia na budowę lub rozbiórkę, a także na wykonanie których nie jest wymagane zgłoszenie do administracji budowlano – architektonicznej,
- 5) zużyte opony,
- 6) inne odpady niebezpieczne wydzielone ze strumienia odpadów komunalnych.

Do punktu selektywnego zbierania odpadów mieszkańcy mogą również bezpłatnie oddawać zebrane w sposób selektywny odpady komunalne z papieru, szkła, tworzywa sztucznego, metalu i opakowań wielomateriałowych oraz odpady zielone z pielęgnacji ogrodów, a także odpady wielkogabarytowe, w

przypadku gdy pozbycie się tych odpadów jest konieczne poza harmonogramem odbioru z nieruchomości.

Zmieszane odpady komunalne odbierane są z następującą częstotliwością:

- 1) dla nieruchomości w zabudowie jednorodzinnej – dwa razy w miesiącu,
- 2) dla nieruchomości w zabudowie wielorodzinnej – trzy razy w tygodniu.

Selektywnie zebrane odpady z papieru, szkła oraz zebrane łącznie odpady z tworzywa sztucznego, metalu i opakowania wielomaterialowe odbierane są z następującą częstotliwością:

- 1) dla nieruchomości w zabudowie jednorodzinnej – jeden raz w miesiącu,
- 2) dla nieruchomości w zabudowie wielorodzinnej – jeden raz na dwa tygodnie.

Odpady ulegające biodegradacji odbierane są z następującą częstotliwością:

- 1) dla nieruchomości w zabudowie jednorodzinnej – jeden raz w miesiącu a w okresie od kwietnia do października – dwa razy w miesiącu,
- 2) dla nieruchomości w zabudowie wielorodzinnej – jeden raz w tygodniu a w okresie od maja do września – dwa razy w tygodniu.

Odpady wielkogabarytowe odbierane są z nieruchomości 4 razy w ciągu roku.

Gmina jest zobowiązana do osiągnięcia odpowiednich poziomów odzysku odpadów segregowanych oraz ograniczenia masy odpadów ulegających biodegradacji kierowanych do składowania.

Od czasu obowiązywania nowego systemu gospodarowania odpadami komunalnymi Gmina Poręba osiągnęła wymagane poziomy odzysku, recyklingu i przygotowania do ponownego użycia papieru, metali, tworzyw sztucznych i szkła.

Nie zostały przekroczone także poziomy ograniczenia masy odpadów biodegradowalnych przeznaczonych do składowania.

Od roku 2017 zadania w zakresie odbioru i zagospodarowania odpadów komunalnych powstających na nieruchomościach, na których zamieszkują mieszkańcy realizowane są przez Miejskie

Przedsiębiorstwo Wodociągów Sp. z o. o. w Porębie w ramach zamówienia in-house. Wykonawca otrzymuje wynagrodzenie za faktycznie odebraną ilość odpadów komunalnych w danym miesiącu.

Zgodnie z wymogami ustawy z dnia 13 września 1996 roku o utrzymaniu czystości i porządku w gminach na terenie Poręby został utworzony Punkt Selektywnej Zbiórki Odpadów (PSZOK), który obecnie zlokalizowany jest przy ul. Ks. Fr. Pędzicha 12.

Zgodnie z przepisami w/w ustawy odpady komunalne zmieszane są dostarczane do regionalnej instalacji przetwarzania odpadów komunalnych (RIPOK) w ramach regionu gospodarowania odpadami wyznaczonego w Wojewódzkim Planie Gospodarowania Odpadami (WPGO). Zgodnie z uchwałą Sejmiku Województwa Śląskiego w sprawie wykonania WPGO dla woj. Śląskiego Gmina Poręba znajduje się w Regionie I Gospodarowania Odpadami.

Przypis opłaty za gospodarowanie odpadami komunalnymi na dzień 31 grudnia 2018 roku wyniósł 1.376.907,12 zł.

Statystyki:

- liczba właścicieli, którzy złożyli deklaracje o wysokości opłaty za gospodarowanie odpadami komunalnymi z segregacją odpadów : 1677,
- liczba właścicieli, którzy złożyli deklaracje o wysokości opłaty za gospodarowanie odpadami komunalnymi bez segregacji odpadów : 54,
- zaległości w odpadach na koniec grudnia 2018 r. z tytułu opłaty za gospodarowanie odpadami komunalnymi : 57.423,80 zł,

Gmina Poręba w 2018 roku osiągnęła wymagane prawem poziomy recyklingu i przygotowania do ponownego użycia frakcji odpadów komunalnych.

Ilość odebranych odpadów segregowanych z nieruchomości jednorodzinnych z roku na rok ulega systematycznej poprawie, natomiast w zabudowie wielorodzinnej następuje zaburzenie segregacji z powodu braku segregacji przez część mieszkańców . Gmina Poręba próbuje zmienić tą tendencje poprzez działania edukacyjne oraz egzekwowanie podwyższonej stawki za brak segregacji.

Polityka społeczna

Gmina z racji dysponowania odpowiednią wiedzą o problemach swoich mieszkańców oraz o swoich możliwościach stosuje środki zaradcze oraz naprawcze skierowane do społeczności lokalnej, ponieważ nadmierne zażywanie alkoholu stanowi poważny problem, nie tylko dla pojedynczych jednostek ale i dla ogółu społeczeństwa.

Zgodnie z art.4¹ ust. 1 i 2 ustawy o wychowaniu w trzeźwości i przeciwdziałaniu alkoholizmowi, prowadzenie działań związanych z profilaktyką i rozwiązywaniem problemów alkoholowych oraz integracji społecznej osób uzależnionych od alkoholu należy do zadań własnych gmin i jest realizowane w postaci gminnych programów profilaktyki i rozwiązywania problemów alkoholowych.

Działania ujęte w Gminnym Programie inicjowane są przez **Gminną Komisję Rozwiązywania Problemów Alkoholowych w Porębie** powołaną przez Burmistrza Miasta Poręba.

Do głównych zadań Gminnej Komisji Rozwiązywania Problemów Alkoholowych w Porębie za rok 2018 należy realizacja celów zawartych w Gminnym Programie Profilaktyki Rozwiązywania Problemów Alkoholowych oraz Przeciwdziałania Narkomanii jak również :

- przyjmowanie wniosków na leczenie,
- motywowanie do leczenia, informowanie o szkodliwym działaniu spowodowanym nadużywaniem alkoholu (aspekty zdrowotne, społeczne, finansowe),
- przygotowywanie dokumentacji związanej z postępowaniem sądowym,
- składanie wniosków o wszczęcie postępowania do sądu rejonowego,
- kierowanie na badanie oraz leczenie osób uzależnionych od alkoholu w myśl ustawy o wychowaniu w trzeźwości i przeciwdziałaniu alkoholizmowi,
- opiniowanie wniosków w sprawie wydania zezwolenia na sprzedaż napojów alkoholowych.

Gminna Komisja Rozwiązywania Problemów Alkoholowych zbiera się na posiedzeniach ogólnych związanych z rozpatrywaniem spraw dotyczących realizacji programu, w tym opiniowaniem postanowień dotyczących wydania zezwoleń na sprzedaż napojów alkoholowych oraz innych wniosków wpływających do Komisji .

W roku 2018 GKRPA rozpatrzyła 20 wniosków-zgłoszeń osób uzależnionych. I tak spośród 20 osób 11 osób zostało zmotywowanych do poprawy swojej sytuacji i są one pod stałym monitoringiem Komendy Powiatowej Policji, MOPS oraz kuratorów sądowych. 5 osób podjęło leczenie alkoholowe w formie leczenia stacjonarnego oraz leczenie ambulatoryjne – wszystkie tabletki. 1 osoba postanowieniem Sądu została skierowana na przymusowe leczenie alkoholowe. W przypadku 9 wniosków trwa kontynuacja postępowania.

Komisja na posiedzenia zaprasza zarówno osoby nowo zgłoszone jak również osoby, w stosunku do których postępowanie wszczęto w 2018r., udziela również wsparcia dla osób współuzależnionych. W razie odmowy poddania się leczeniu Komisja kieruje wniosek do Sądu Rejonowego o zastosowanie przymusowego leczenia odwykowego.

W Gminie Poręba funkcjonuje **Punkt Konsultacyjny**, który jest miejscem nawiązania pierwszego życzliwego kontaktu pacjenta i jego rodziny:

motywuje do leczenia,

informuje o możliwości podjęcia leczenia w placówce leczenia odwykowego,

udziela wsparcia po zakończonym leczeniu (np. poprzez uruchomienie przy punkcie grup wsparcia po zakończonym programie leczenia w placówce odwykowej),

rozpoznaje w trakcie rozmowy zjawiska przemocy domowej i udziela stosownego wsparcia oraz informacji o możliwościach powstrzymania przemocy,

interweniuje w przypadku zdiagnozowania przemocy domowej,

posiada bazę danych o dostępnych miejscach pomocy oraz literaturę edukacyjną,

udziela porad i informuje o możliwościach prawnych z zakresu prawa rodzinnego i opiekuńczego, wdrażania drogi sądowej w stosunku do członków rodzin uchylających się od zobowiązań w zakresie zaspokajania potrzeb rodziny, udziela konsultacji indywidualnych dla dorosłych dzieci alkoholików.

Certyfikowany terapeuta uzależnień udzielała indywidualnych konsultacji osobom uzależnionym i współuzależnionym od alkoholu.

Ogółem w 2018r. udzieliła 361 konsultacji indywidualnych, w tym:

- **312** konsultacji – 36 osób uzależnionych
- **45** konsultacji - 6 osób współuzależnionych
- **2** konsultacje - związane z przemocą w rodzinie – 2 osoby
- **2** inne konsultacje – 2 osoby

W 2018r. do Punktu Konsultacyjnego zgłosiło się **12** osób, którym udzielono konsultacji pierwszy raz. Pozostałe osoby to osoby z roku 2017. W sumie w konsultacjach indywidualnych uczestniczyło 46 osób. Częstotliwość korzystania przez te osoby na zasadzie wielokrotności dało 361 konsultacji.

Biorąc pod uwagę skalę zagrożenia patologią społeczną, jaką jest alkoholizm – zauważalny jest wzrost zainteresowania konsultacjami indywidualnymi mieszkańców Gminy. Z porad korzystają osoby uzależnione od alkoholu i współuzależnienia a także osoby, które w swoich rodzinach posiadają problem związany z przemocą.

Analizując ilość osób korzystających z porad terapeuty w Punkcie Konsultacyjnym od czasu jego uruchomienia nasuwa się wniosek, iż zainteresowanie tego typu polityką rozwiązywania problemu alkoholowego mobilizuje osoby z tym problemem do pracy nad sobą i wprowadzania zmian w swoim życiu. Osoby te, w wyniku podjęcia rozmów w Punkcie rozładowują napięcia wewnętrzne i w konsekwencji wyciszają emocje, prowadzące do rozwijania przemocy domowej. Osobom, które zgłaszały problem przemocy w rodzinie udzielono porady zgodnie z kwalifikacjami oraz zgodnie z ustawą o przeciwdziałaniu przemocy w rodzinie.

ŚWIETLICA ŚRODOWISKOWA prowadzi działalność dla dzieci z rodzin dysfunkcyjnych – rodzin z problemem alkoholowym, zapewniając opiekę pedagogiczno-wychowawczą dzieciom uczęszczającym do Świetlicy. Świetlica rozwija zainteresowania i uzdolnienia wychowanków, pomaga w odrabianiu lekcji. W Świetlicy realizowane są programy profilaktyczne dla dzieci oraz prowadzone są działania profilaktyczne wobec rodziców dzieci uczęszczających do świetlicy. W zajęciach świetlicy uczestniczy ok. 79 dzieci z rodzin dysfunkcyjnych. W okresie feryjnym dla wychowanków organizowane są wyjazdy na zimowisko i kolonie letnie.

Wśród podopiecznych występują różnorodne problemy społeczne: alkoholizm, bezrobocie, długotrwała i ciężka choroba, ubóstwo, wielodzietność, przemoc w rodzinie. Środowiska objęte są różnorodnymi formami pomocy zarówno finansowej jak i szeroko rozumianej pracy socjalnej.

Narkomania – oznacza nadużywanie środków psychoaktywnych, potocznie – narkotyków. Narkomania od lat stanowi problem o zasięgu globalnym. Konieczne są zatem planowe działania na rzecz przeciwdziałania zjawisku narkomanii, czemu służy opracowany dla Gminy Poręba

Gminny Program Przeciwdziałania Narkomanii, który uwzględnia cele operacyjne dotyczące przeciwdziałania narkomanii, określone w Narodowym Programie Zdrowia, zgodnie z art. 10 ust.2 ustawy z dnia 29 lipca 2005r o przeciwdziałaniu narkomanii (t. j. Dz.U. z 2018r. poz. 1030 ze zm.) oraz działalność wychowawczą, edukacyjną, informacyjną i profilaktyczną prowadzoną w szkołach i placówkach systemu oświaty oraz diagnozę w zakresie występujących w szkołach i placówkach systemu oświaty czynników ryzyka i czynników chroniących zgodnie z art.10 ust 2a w/w ustawy.

Pomoc społeczna

Efektywna realizacja usług społecznych ich sprawne funkcjonowanie wymaga dopasowania oraz dostosowania działań z wielu obszarów do rzeczywistych potrzeb mieszkańców gminy.

Usługi społeczne w gminie Poręba przyczyniają się do zwalczania dyskryminacji, poprawy warunków życia i tworzenia równych szans dla wszystkich i uczestnictwa ich w życiu społecznym.

Ośrodek Pomocy Społecznej w Porębie.

Kluczową instytucją przeciwdziałania wykluczeniu społecznemu na terenie gminy Poręba jest Miejski Ośrodek Pomocy Społecznej . Celem działalności jest organizowanie i wykonywanie zadań z zakresu pomocy społecznej w szczególności poprzez doprowadzenie do życiowego usamodzielnienia potrzebujących osób i rodzin i zintegrowanie ich ze środowiskiem. Do zadań pomocy społecznej należy przyznawanie i wypłacanie świadczeń, prowadzenie pracy socjalnej, rozwój i prowadzenie nowych form pomocy.

System zabezpieczenia społecznego – instrumenty

System świadczeń rodzinnych ma na celu pomoc rodzinom, które nie są w stanie zaspokoić własnych potrzeb związanych z ponoszeniem wydatków na utrzymanie dzieci. Liczba osób korzystających ze świadczeń rodzinnych wynosi 324 świadczeniobiorców.

W celu płynnego wykonania obowiązku alimentacyjnego funkcjonuje system funduszu alimentacyjnego. Liczba korzystających z funduszu -44 świadczeniobiorców - 48 dłużników alimentacyjnych.

Miejski Ośrodek Pomocy Społecznej realizuje rządowy program „Rodzina 500+”. Ze świadczeń wychowawczych w gminie Poręba w roku 2018 skorzystało 495 rodzin, a świadczenia wychowawcze wypłacane są dla niemal 600 dzieci.

W ramach programu "Dobry Start" wypłacono 859 świadczenia. Zasiłki pielęgnacyjne są wypłacane dla 180 osób , a świadczenie pielęgnacyjne pobierają 20 rodziny.

OPS wspiera osoby znajdujące się w trudnej sytuacji życiowej, osoby ubogie i osoby podwyższonego ryzyka. System pomocy społecznej w gminie Poręba w roku 2018 objął 240 osoby , którym przyznano decyzją świadczenie w tym 400 osób w tych rodzinach. Rodziny korzystają z szerokiego wachlarza wsparcia w tym zasiłki stałe, okresowe, celowe,

celowe-specjalne, z powodu zdarzenia losowego, ubezpieczenie zdrowotne, udzielanie schronienia, sprawienie pogrzebu skierowanie do domu pomocy społecznej. Najwięcej czasu pracownicy socjalni przeznaczają na świadczenie pracy socjalnej, w roku 2018 pracą socjalną objęto 161 rodzin w tym 302 osoby w tych rodzinach.

Program Operacyjny Pomoc Żywnościowa współfinansowany jest z Europejskiego Funduszu Społecznego – pomoc najbardziej potrzebującym. Z tej formy pomocy skorzystało 384 zakwalifikowanych środowisk.

Wieloletni Program „Pomoc państwa w zakresie dożywiania” na lata 2014-2020 to wsparcie dla najuboższych mieszkańców. Ośrodek Pomocy Społecznej przy aktywnym współdziałaniu placówek oświatowych, zapewnia potrzebującym gorący posiłek. Z programu korzysta 81 osób.

Aktywna polityka społeczna

Najbardziej skuteczną metodą pomocy są formy aktywizacji społecznej. Realizując założenia systemu zawarte w strategii rozwiązywania problemów społecznych na lata 2017 - 2021 za priorytet uznaje się dążenie do społeczeństwa zintegrowanego, wolnego od marginalizacji, izolacji społecznej i ubóstwa. W 2018 roku głównym celem było zmniejszanie skutków bezrobocia poprzez promowanie zatrudnienia oraz przedsiębiorczości wśród osób bezrobotnych oraz udzielanie pomocy finansowej i rzeczowej. Rok 2018 rozszerzył i wzmocnił współpracę z Powiatowym Urzędem Pracy w zakresie monitorowania zjawiska bezrobocia poprzez Samorządową Elektroniczną Platformę Informacyjną SEPI, obejmującą oferty pracy, informacje o usługach poradnictwa zawodowego, szkoleniach i kursach zmieniających kwalifikacje zawodowe, .

Instrumenty lokalnej polityki senioralnej

W Gminie Poręba Ośrodek Pomocy Społecznej realizuje świadczenie usług opiekuńczych i specjalistycznych usług opiekuńczych w środowisku zamieszkania osób starszych i niesamodzielnych z uwzględnieniem stanu zdrowia i zdolności psychofizycznych. Usługami

opiekuńczymi w 2018 roku objętych było średnio ok. 13 środowisk. W roku 2018 Ośrodek opłacał pobyt dla 10 osób w Domach Pomocy Społecznej.

Usługi w zakresie polityki prorodzinnej

Gmina Poręba realizuje wielowymiarowe działania skierowane na wszechstronną pomoc dla rodzin.

Realizowane działania:

- Asystent rodziny dla każdej rodziny niewydolnej wychowawczo

W roku 2018 tą formą wsparcia objęto śr.13 rodzin.

- Punkt konsultacyjny Gminnej Komisji Rozwiązywania Problemów Alkoholowych.
- Działania profilaktyczne mające za zadanie wdrożyć prawidłowe metody wychowawcze poprzez działalność „Świetlicy Środowiskowej w Porębie.

System przeciwdziałania przemocy w rodzinie

Koncentruje się wokół pomocy osobom dotkniętym przemocą.

Realizowane inicjatywy:

- Działalność Zespołu Interdyscyplinarnego i realizacja procedury „Niebieskiej Karty”
- Specjalistyczne Poradnictwo z udziałem Powiatowego Centrum Pomocy Rodzinie w Zawierciu.

Polityka prorodzinna

Ogólnopolska Karta Dużej Rodziny

Od 2014r. – zgodnie z Ustawą o Karcie Dużej Rodziny Gmina Poręba realizuje zadanie związane z jej obsługą. Jest to system zniżek dla rodzin liczących przynajmniej 3 dzieci. Jej

posiadacze mają możliwość korzystania z katalogu oferty kulturalnej, rekreacyjnej czy transportowej na terenie całego kraju. W roku 2018 korzystało 36 osób którym wydano kartę dużej rodziny.

Pomoc materialna dla uczniów

Pomoc materialna jest udzielana uczniom w celu zmniejszenia różnic w dostępie do edukacji, umożliwienia pokonywania barier dostępu do edukacji wynikających z trudnej sytuacji materialnej ucznia. W roku 2018 liczba uczniów wyniosła 29.

Oświata i edukacja

1. Sieć szkolno – przedszkolna

- Publiczne Przedszkole Miejskie Nr 1 w Porębie, ul. Zakładowa 15,
- Publiczna Szkoła Podstawowa Nr 1 im. Wojska Polskiego w Porebie , ul. Wojska Polskiego 4,
- Publiczna Szkoła Podstawowa Nr 2 im. Jana Pawła II w Porębie, ul. Wiedzy 3 wraz z oddziałami przedszkolnymi.

Sieć jest dostosowana do potrzeb mieszkańców. Gmina od 2018r. organizuje bezpłatny dowóz i opiekę dzieci do wszystkich placówek oświatowych.

2. Baza oświatowa

Szkoły posiadają pracownie komputerowe i dostęp do Internetu. Budynek szkolny i otoczenie wokół zarządzane przez dyrektorów jednostek oświatowych spełniają wymogi bezpieczeństwa oraz higieny nauki i pracy. Dyrektorzy jednostek oświatowych rokrocznie zakupują pomoce dydaktyczne oraz sprzęt sportowy niezbędny do prowadzenia zajęć edukacyjnych.

Baza lokalowa jaką dysponują jednostki oświatowe obejmuje 2 obiekty szkolne i jeden przedszkolny: Szkoła podstawowa Nr 1 – wraz z pełnowymiarową halą sportową i placem zabaw, Szkoła Podstawowa nr 2 w raz z oddziałami przedszkolnymi.

Placówki są bardzo dobrze wyposażone w pomoce dydaktyczne, uczniowie i nauczyciele wykorzystują tablice multimedialne.

3. Liczba uczniów, oddziałów szkolnych.

W przedszkolu, szkołach podstawowych uczy się łącznie 763 uczniów.

Ogólna liczba oddziałów wynosi 39, w tym 2 oddziały gimnazjum i 11 oddziałów przedszkolnych.

4. Kadra i system doskonalenia zawodowego

Liczba nauczycieli zatrudnionych w pełnym wymiarze wynosi 63 osoby, natomiast w niepełnym 16 osób. Razem nauczycieli w przeliczeniu na etaty zatrudnionych w Gminie Poręba = 71,22.

System doskonalenia i dokształcania nauczycieli spowodował, że większość nauczycieli posiada już kwalifikacje do nauczania co najmniej dwóch przedmiotów. System doskonalenia i dokształcania nauczycieli spowodował, że większość nauczycieli posiada wykształcenie podyplomowe. Nauczyciele dbają o własny rozwój zawodowy uczestnicząc w różnych formach doskonalenia zawodowego – warsztaty, konferencje, spotkania metodyczne, kursy doskonalące; na bieżąco wzbogacają swój warsztat pracy, co owocuje tym, że w swojej pracy wychowawczo-dydaktycznej wdrażają wiele nowatorskich metod wspierających rozwój dzieci.

Dane i Analiza

Dane Zespołu Kuratorskiej Służby Sądowej Sądu Rejonowego w Zawierciu

Dozorem kuratora dla dorosłych objęte są 3 osoby w związku ze skazaniem na podstawie art. 55 i art. 62 ustawy o przeciwdziałaniu narkomanii. Wobec 1 osoby orzeczono zakaz używania substancji odurzających.

2. Dane Komendy Powiatowej Policji w Zawierciu

W 2018 roku odnotowano n/w ilość przestępstw narkotykowych w porównaniu do lat poprzednich:

	2014r.	2015r.	2016r.	2017r.	2018r.
Przestępstwa narkotykowe	3	5	3	7	7
w tym podejrzani nieletni	2	0	0	0	0

Z przeprowadzonej analizy przez KP Policji wynika, że w Porębie problem mieszkańców z uzależnieniami od środków odurzających i alkoholu ma charakter marginalny. Jednak nie można wykluczyć, że problem w przyszłości może narastać.

3. Informacja Samodzielnego Publicznego Zakładu Opieki Zdrowotnej w Porębie

Na podstawie przeprowadzonych analiz dokumentacji medycznej oraz przeprowadzonych rozmów przeprowadzonych z lekarzami pracującymi w SP ZOZ uzyskano dane za 2018r., z których wynika, że problem z narkomanią dotyczy 5 osób. Dla porównania w 2014r. problem dotyczył 3 osób, w 2015- 4 osób, w 2016r.-5 osób, w 2017-4 osób.

4. Informacja Miejskiego Ośrodka Pomocy Społecznej w Porębie

W grupie przesłanek udzielania pomocy społecznej znajduje się narkomania, jednakże pomimo, iż ustawa o pomocy społecznej wymienia to uzależnienie jako okoliczność wywołującą trudne sytuacje życiowe, to nie przewiduje bezpośrednich form wsparcia związanych z ich zwalczaniem. Ze strony Ośrodka Pomocy Społecznej wsparcie dla tych osób i rodzin polega na wszelkiego rodzaju poradnictwie, a w razie potrzeby pomocy materialnej.

Na terenie Gminy Poręba występują problemy związane z nadużywaniem alkoholu, przemocą w rodzinie, natomiast znikomo występuje problem narkomanii. W Miejskim Ośrodku Pomocy Społecznej w Porębie w 2018r. zarejestrowane są trzy osoby dotknięte problemem narkomanii jako zdiagnozowanej jednostki chorobowej (dla porównania: w 2013r. 1 osoba, w 2014r. 2 osoby, w 2015r. 3 osoby, w 2016r. 3 osoby, w 2017r. 3 osoby).

Stale monitorowanie problemu i sytuacji w zakresie używania i eksperymentowania z narkotykami dostarcza podstaw do planowania działań profilaktycznych oraz przesłanek do oceny ich skuteczności. Monitorowanie stanu problemów związanych z narkomanią na terenie naszej Gminy we współpracy z instytucjami, organizacjami pozarządowymi, odbywa się poprzez: stworzenie sieci wymiany informacji, zbieranie danych statystycznych, prowadzenie badań ankietowych, analizę uzyskanych danych, opracowywanie wniosków i priorytetów do dalszego działania.

Program wspierania rodziny.

Miejski Ośrodek Pomocy Społecznej w celu przezwyciężenia i wyeliminowania nieprawidłowości w funkcjonowaniu rodziny takich jak przemoc, uzależnienie, brak umiejętności opiekuńczo-wychowawczych, zaniedbania, bezrobocie, problemy wychowawcze, nieporadność życiowa - udziela wsparcia poprzez interdyscyplinarną pomoc. Podstawowym założeniem ustawy o wspieraniu rodziny i systemie pieczy zastępczej jest tworzenie spójnego systemu wsparcia rodzin z dziećmi przeżywających trudności w wypełnianiu ról opiekuńczo-wychowawczych, poprzez pracę z rodziną. Znaczącą funkcję pełni tu rola asystenta rodziny do którego zadań należy między innymi opracowanie i realizacja planu pracy z rodziną we współpracy z członkami rodziny i w konsultacji z pracownikiem socjalnym. W 2018r asystent prowadził pracę z 13 rodzinami. Większość rodzin współpracowała z asystentem na wniosek pracownika socjalnego. Dwie z nich były zobowiązane do współpracy na podstawie postanowienia sądu. W celu oceny efektywności współpracy rodziny z asystentem co najmniej dwa razy w roku asystent przygotowywał sprawozdanie określające w jakim zakresie udało się osiągnąć wyznaczone cele. Zadaniem asystenta stanowiła między innymi pomoc w rozwiązywaniu problemów psychologicznych, wychowawczych i społecznych. W przypadku kilku rodzin nadrzędnym celem było wypracowanie umiejętności związanych z prowadzeniem gospodarstwa domowego. W rodzinach zobowiązanych do współpracy pojawiał się też problem alkoholowy. W przypadku jednej z nich była prowadzona procedura niebieskiej karty. Jedna z rodzin współpracowała z asystentem w celu stworzenia warunków umożliwiających bezpieczne wychowanie dziecka i jego powrót z pieczy zastępczej.

Ustawa o Pomocy Społecznej bardzo jasno definiuje pomoc społeczną. Zgodnie art. 2.1 powyższej ustawy „Pomoc społeczna jest instytucją polityki społecznej państwa mającą na celu umożliwienie osobom i rodzinom przezwyciężanie trudnych sytuacji życiowych, których nie są one w stanie pokonać wykorzystując własne uprawnienia, zasoby i możliwości”. Ustawa o pomocy społecznej przewiduje kilkanaście przyczyn ubiegania się o pomoc społeczną. Na przestrzeni lat, wśród dominujących powodów korzystania ze świadczeń pomocy społecznej w 2018r znajdują się przesłanki takie jak : ubóstwo – 130 rodzin, długotrwała lub ciężka choroba – 117 rodzin, bezrobocie – 110 rodzin, niepełnosprawność – 85 rodzin., , bezradność w sprawach opiekuńczo- wychowawczych – 34 rodziny , alkoholizm – 31 rodzin .

Ze świadczeń pomocy społecznej w 2018r. skorzystały 192 rodziny liczące 400 osób. Rodziny objęte są pomocą w różnych formach od pomocy finansowej, pomocy rzeczowej, instytucjonalnej. W 2018r MOPS udzielił następujących świadczeń : zasiłki stałe – 36 rodzin, zasiłki okresowe 93 rodziny, schronienie 2 osoby, posiłek – 59 rodzin w tym dla 65 dzieci ,usługi opiekuńcze – 20 osób, zasiłki celowe i w naturze – 98 rodzin praca socjalna – 161 rodzin. Spośród wszystkich rodzin objętych pomocą 35 było z jednym dzieckiem, 30 z dwójką dzieci, 5 z trójką, 3 rodziny z czwórką dzieci. Wśród tych rodzin 24 to rodziny niepełne. Oprócz zadań wynikających z w/

w ustawy Miejski Ośrodek Pomocy Społecznej w Porębie realizuje również zadania wspierające rodziny wynikające z innych ustaw; o'świadczeniach rodzinnych, o systemie oświaty- stypendia i zasiłki szkolne, o pomocy osobom uprawnionym do alimentów , ustawy o pomocy państwa w wychowaniu dzieci – 500+, ustawy o wsparciu kobiet w ciąży i rodzin „Za życiem”, ustawy „Dobry start-300+”. Wymiar udzielonej pomocy przedstawia karta diagnostyczna załącznik do informacji.

W wyniku dysfunkcji, które dotyczą rodziny objęte wsparciem dochodzi do sytuacji kryzysowych, kiedy należy zabezpieczyć dobro małoletnich dzieci poprzez umieszczenie w pieczy zastępczej. Na przełomie kilku lat dziesięcioro dzieci zostało umieszczonych w pieczy zastępczej, a w 2018r. jedno dziecko.

Proces ten hamuje się poprzez różnorodne działania gminy realizowane samodzielnie lub we współpracy z jednostkami gminnymi, powiatowymi, organizacjami pozarządowymi.

Należą do nich m.in.:

1. wzmożona praca socjalna z rodziną wieloprotblemową, zagrożoną kryzysem,
2. zatrudnienie asystenta rodziny przy zadaniowym czasie pracy,
3. poradnictwo psychologiczne, prawne
4. szeroka oferta pomocowa Gminnej Komisji Rozwiązywania Problemów Alkoholowych,
5. funkcjonowanie Zespołu Interdyscyplinarnego,

-
6. zintensyfikowane wsparcie finansowe i rzeczowe,
 7. działania wspierające aktywizację zawodową: prace społecznie użyteczne, interwencyjne, publiczne,
 8. specjalistyczne usługi opiekuńcze dla osób z zaburzeniami psychicznymi dla rodzin z dziećmi ze spektrum autyzmu.

Wszystkie te działania ze szczególnym uwzględnieniem sytuacji danej rodziny mają zróżnicowany charakter: profilaktyczny, reintegracyjny oraz interwencyjny i są spójne z aktami ustawodawstwa krajowego i lokalnego.

Program współpracy z organizacjami pozarządowymi

Dziedziny priorytetowe:

- Wspieranie i upowszechnianie kultury fizycznej,
- Działalność wspomagająca rozwój wspólnot i społeczności lokalnych,
- Kultura, sztuka, ochrona dóbr kultury i dziedzictwa narodowego,
- Pomoc społeczna, w tym pomoc rodzinom i osobom w trudnej sytuacji życiowej oraz wyrównywanie szans tych rodzin i osób,

Plan i wykonanie budżetu w tym zakresie: 100% środków

Liczba organizacji korzystających: 9

Współpraca międzynarodowa:

Współpraca z miastem Winniki (Ukraina) - wymiana kulturalna zespołów (wyjazd grupy Retro z MOK w Porębie na Międzynarodowy Festiwal Zespołów i Chórów w Winnikach, maj 2018; przyjazd do Poręby grupy Zgarda z Winnik i występ podczas Światowego Festiwalu Prażonek, wrzesień 2018).

współpraca z miastem Kistelek (Węgry).

Ranking zadłużenia na koniec IV kw 2017

Poręba 836 zł na osobę

przed nami :

Poraj 2 367 zł

Łazy 2 137 zł

Mierzęcice 1577 zł

Pillica 1 471 zł

Wojkowice 1 185 zł

Siewierz 1 105 zł

Ogrodzieniec 1 085 zł

Szczekociny 1014 zł

Irządze 891 zł

tuż za nami:

Zawiercie 797 zł

Myszków 735 zł


BURMISTRZ MIASTA POREBA
Ryszard Spyra